



EXPERTOS EN TELERADIOLOGIA FC S.A.S

NIT 900833836-1

NEIVA-HULA

ESTADO FINANCIERO A 31 DE DICIEMBRE DE 2017

FECHA DE PUBLICACION: 10-Abril de 2018


Versión: 01

EXPERTOS EN TELE RADIOLOGÍA FC S. A. S.
Nit 900.833.836 - 1
ESTADO DE SITUACIÓN FINANCIERA
A 31 DE DICIEMBRE

En pesos colombianos

	2017	2016
ACTIVO.		
Corriente:		
11 Efectivo y Equivalente al Efectivo		
1101 Efectivo	131,498,708	55,495,050
13 Cuentas por Cobrar	771,947,308	512,845,675
1301 Deudores del Sistema	769,385,308	504,782,302
1314 Activo por Impuestos Corrientes	2,562,000	8,063,373
Total Activo Corriente	903,446,016	568,340,725
No Corriente:		
15 Propiedades, Planta y Equipo	360,499,047	396,466,654
1501 Propiedades, Planta y Equipo al costo	471,747,817	459,656,499
1503 Depreciacion Acumulada	(111,248,770)	(63,189,845)
17 Activos Intangibles	149,179,464	167,486,868
1701 Activos Intangibles	183,074,064	183,074,064
1703 Amortizacion Acumulada	(33,894,600)	(15,587,196)
Total Activo No Corriente	509,678,511	563,953,522
TOTAL ACTIVO.	\$ 1,413,124,527	\$ 1,132,294,247
PASIVO.		
Corriente		
23 Beneficios a Empleados	6,040,836	4,099,019
2301 Beneficios a Empleados a corto plazo	6,040,836	4,099,019
2105 Cuentas comerciales por pagar y otras cuentas por pagar	199,932,427	164,175,354
22 Impuestos, Gravámenes y Tasas		
2202 De Renta y Complementarios	10,095,000	9,073,000
2204 De Industria y Comercio	7,299,000	7,191,000
Total Pasivo Corriente	223,367,263	184,538,373
No Corriente		
2127 Cuentas por pagar con socios o accionistas	324,113,035	710,330,888
Total Pasivo No Corriente	324,113,035	710,330,888
TOTAL PASIVO.	\$ 547,480,298	\$ 894,869,261
PATRIMONIO.		
3101 Capital Suscrito y pagado	300,000,000	30,000,000
3502 Resultados Acumuladas	192,424,986	41
3501 Resultados del Ejercicio	358,219,243	204,679,155
3301 Reservas Obligatorias	15,000,000	2,745,790
TOTAL PATRIMONIO.	\$ 865,644,229	\$ 237,424,986
TOTAL PASIVO Y PATRIMONIO.	\$ 1,413,124,527	\$ 1,132,294,247


NOHORA MARCELA OSORIO MANRIQUE
Representante Legal



OSCAR BEDOYA MEJÍA
Contador Público T. P. 64.703-T

EXPERTOS EN TELE RADIOLOGÍA FC S. A. S.
Nit 900.833.836 - 1
ESTADO DE RESULTADO INTEGRAL
A 31 DE DICIEMBRE

		En pesos colombianos	
		2017	2016
4101	Ingresos de Actividades Ordinarias	1,792,594,223	1,456,833,742
6101	Costo de Operación y Prestación de Servicios	990,749,516	864,386,819
	Ganancia Bruta	801,844,707	592,446,923
4214	Otros Ingresos	4,817	7,306
	Gastos de Administración	258,528,177	238,841,112
5101	Gastos de Personal	58,181,006	22,907,932
5107	Honorarios	30,461,222	19,213,250
5108	Gastos por Impuestos	7,403,000	6,026,000
5109	Arrendamientos	-	648,000
5111	Contribuciones y Afiliaciones	368,868	30,000
5112	Seguros	4,804,030	4,071,600
5113	Servicios	69,425,880	67,946,372
5114	Gastos legales	6,678,500	1,484,800
5115	Gastos de reparacion y mantenimiento	21,791,950	10,177,447
5116	Adecuacion e Instalación	26,300,929	20,615,458
5118	Depreciaciones	-	63,189,845
5130	Amortizaciones	18,307,404	15,587,196
5136	Otros Gastos	14,805,388	6,943,212
5315	Otros Gastos	1,224,399	843,089
	Ganancia por Actividades de Operación	542,096,948	352,770,028
4210	Ingresos Financieros	40	2,442,611
5301	Costos Financieros	117,358,745	129,805,484
	Ganancia antes de Impuestos	424,738,243	225,407,155
5501	Gastos por Impuestos a la Ganancia	66,519,000	20,728,000
	Ganancia Neta	\$ 358,219,243	\$ 204,679,155
	Ganancia de Inversiones en Instrumentos de Patrimonio	-	-
	Ganancia por Revaluación	-	-
	Participación de ORI en Operaciones Conjuntas	-	-
	Componentes que no clasifican en Resultado de Periodo	-	-
	Ganancia por Diferencias de Cambio de Conversión	-	-
	Componentes que Reclasificarán en Resultado de Periodo	-	-
	Total Otro Resultado Integral	\$ -	\$ -
	Resultado Integral Total	\$ 358,219,243	\$ 204,679,155



NOHORA MARCELA OSORIO MANRIQUE
Representante Legal




OSCAR BEDOYA MEJIA
Contador Público T. P. 64.703-T

EXPERTOS EN TELE RADIOLOGÍA FC S. A. S.
Nit 900.833.836 - 1
ESTADO DE CAMBIOS EN EL PATRIMONIO
A 31 DE DICIEMBRE

	Capital Suscrito y pagado	Resultados Acumuladas	En pesos colombianos		Total Patrimonio
			Resultados del Ejercicio	Reservas Obligatorias	
Saldo a 1° de enero de 2016	30,000,000	-	-	-	30,000,000
Corrección de un error de periodo anterior					-
Cambios en políticas contables					-
Saldo reexpresado a 1° de enero de 2016	30,000,000	-	-	-	30,000,000
Resultado del ejercicio			204,679,155		204,679,155
Otro resultado integral del ejercicio					-
Reclasificaciones de Patrimonio		41		2,745,790	2,745,831
Aportaciones de accionistas	-				-
Dividendos decretados a accionistas					-
Saldo reexpresado a 31 de diciembre de 2016	\$ 30,000,000	\$ 41	\$ 204,679,155	\$ 2,745,790	\$ 237,424,986
Saldo a 1° de enero 2017	30,000,000	41	204,679,155	2,745,790	237,424,986
Corrección de un error de periodo anterior					-
Cambios en políticas contables					-
Saldo reexpresado a 1° de enero de 2017	30,000,000	41	204,679,155	2,745,790	237,424,986
Resultado del ejercicio			358,219,243		358,219,243
Otro resultado integral del ejercicio					-
Aportaciones de accionistas	270,000,000				270,000,000
Reclasificaciones de Patrimonio		192,424,945	(204,679,155)	12,254,210	-
Dividendos decretados a accionistas					-
Saldo reexpresado a 31 de diciembre de 2017	\$ 300,000,000	\$ 192,424,986	\$ 358,219,243	\$ 15,000,000	\$ 865,644,229


NOHORA MARCELA OSORIO MANRIQUE
 Representante Legal


OSCAR BEDOYA MEJÍA
 Contador Público T. P. 64.703-T

EXPERTOS EN TELE RADIOLOGÍA FC S. A. S.
Nit 900.833.836 - 1
ESTADO DE FLUJOS DE EFECTIVO
A 31 DE DICIEMBRE DE 2017

En pesos colombianos

Flujos de efectivo por actividades de operación:

Ganancia del año	358,219,243
Ajustes por ingresos y gastos que no requirieron uso de efectivo:	
Costos y gastos por depreciación	48,058,925
Costos y gastos por amortización	18,307,404
Cambios en el capital de trabajo:	
Aumento de cuentas comerciales por cobrar y otras cuentas por cobrar	(264,603,006)
Aumento del activo por impuestos corrientes	5,501,373
Aumento de pasivos de corto plazo	38,828,890
Efectivo neto proveniente de actividades de operación	204,312,829

Flujos de efectivo por actividades de inversión:


Pagos por compra de propiedades, planta y equipos	(12,091,318)
Pagos por compra de intangible	-
Efectivo proveniente de actividades de inversión	(12,091,318)

Flujos de efectivo por actividades de financiación:


Disminución de pasivos de largo plazo	(386,217,853)
Aportaciones de accionistas	270,000,000
Dividendos decretados a accionistas	-
Efectivo proveniente de actividades de financiación	(116,217,853)

Efectivo y equivalentes al efectivo:

Disminución del efectivo	-
Efectivo al 1 enero de 2017	-
Efectivo al 31 de diciembre de 2017	\$ -



NOHORA MARCELA OSORIO MANRIQUE
Representante Legal



OSCAR BEDOYA MEJÍA
Contador Público T. P. 64.703-T