



# EXPERTOS EN TELE RADIOLOGÍA FC S. A. S.

Nit 900.833.836 - 1

## ESTADO DE SITUACIÓN FINANCIERA

A 31 DE DICIEMBRE DE

En pesos colombianos

	2019	2018
<b>ACTIVO.</b>		
<b>Corriente:</b>		
11 Efectivo y Equivalente al Efectivo		
1101 Efectivo	21.346.218	76.052.107
12 Inversiones	<b>700.000.000</b>	<b>400.000.000</b>
1211 Cuentas en participacion	700.000.000	400.000.000
13 Cuentas por Cobrar	<b>779.359.478</b>	<b>390.797.617</b>
1301 Deudores del Sistema	779.359.478	388.956.617
1314 Activo por Impuestos Corrientes	-	1.841.000
<b>Total Activo Corriente</b>	<b>1.500.705.696</b>	<b>866.849.724</b>
<b>No Corriente:</b>		
15 Propiedades, Planta y Equipo	<b>564.615.568</b>	<b>643.960.337</b>
1501 Propiedades, Planta y Equipo al costo	822.470.415	812.694.809
1503 Depreciacion Acumulada	(257.854.847)	(168.734.472)
17 <b>Activos Intangibles</b>	<b>121.187.916</b>	<b>140.453.460</b>
1701 Activos Intangibles	192.655.464	192.655.464
1703 Amortizacion Acumulada	(71.467.548)	(52.202.004)
<b>Total Activo No Corriente</b>	<b>685.803.484</b>	<b>784.413.797</b>
<b>TOTAL ACTIVO.</b>	<b>\$ 2.186.509.180</b>	<b>\$ 1.651.263.521</b>
<b>PASIVO.</b>		
<b>Corriente</b>		
21 <b>Pasivos Financieros</b>	<b>844.496.447</b>	<b>494.610.935</b>
2101 Obligaciones Financieras a corto plazo	637.500.000	150.031.006
2101 Arrendamiento Financiero a corto plazo	17.627.610	172.651.551
2105 Cuentas comerciales por pagar y otras cuentas por pagar	189.368.837	171.928.378
23 <b>Beneficios a Empleados</b>	<b>37.587.135</b>	<b>13.639.914</b>
2301 Beneficios a Empleados a corto plazo	37.587.135	13.639.914
22 <b>Impuestos, Gravámenes y Tasas</b>	<b>7.675.000</b>	<b>22.696.000</b>
2202 De Renta y Complementarios	3.737.000	16.630.000
2204 De Industria y Comercio	3.938.000	6.066.000
<b>Total Pasivo Corriente</b>	<b>889.758.582</b>	<b>530.946.849</b>
<b>No Corriente</b>		
2101 Obligaciones Financieras a largo plazo		
2101 Arrendamiento Financiero a largo plazo		
2127 Cuentas por pagar con socios o accionistas	-	6.453.137
<b>Total Pasivo No Corriente</b>	<b>-</b>	<b>6.453.137</b>
<b>TOTAL PASIVO.</b>	<b>\$ 889.758.582</b>	<b>\$ 537.399.986</b>
<b>PATRIMONIO.</b>		
3101 Capital Suscrito y pagado	300.000.000	300.000.000
3502 Resultados Acumuladas	738.219.681	515.839.992
3501 Resultados del Ejercicio	182.887.063	247.088.543
3301 Reservas Obligatorias	75.643.854	50.935.000
<b>TOTAL PATRIMONIO.</b>	<b>\$ 1.296.750.598</b>	<b>\$ 1.113.863.535</b>
<b>TOTAL PASIVO Y PATRIMONIO.</b>	<b>\$ 2.186.509.180</b>	<b>\$ 1.651.263.521</b>

**NOHORA MARCELA OSORIO MANRIQUE**  
Representante Legal

**OSCAR BEDOYA MEJÍA**  
Contador Público

**JHONATHAN RINCÓN ACOSTA**  
Revisor Fiscal  
T. P. 261355-T



**EXPERTOS EN TELE RADIOLOGÍA FC S. A. S.**  
**Nit 900.833.836 - 1**  
**ESTADO DE RESULTADO INTEGRAL**  
**A 31 DE DICIEMBRE DE**

	En pesos colombianos	
	2019	2018
4101 Ingresos de Actividades Ordinarias	2.559.435.163	1.811.614.504
6101 Costo de Operación y Prestación de Servicios	1.434.834.295	1.095.981.347
<b>Ganancia Bruta</b>	<b>1.124.600.868</b>	<b>715.633.157</b>
4214 Otros Ingresos	279.275.139	158.788.774
<b>51 Gastos de Administración</b>	<b>1.091.620.553</b>	<b>477.335.593</b>
5101 Gastos de Personal	343.500.487	134.154.242
5107 Honorarios	17.077.280	44.023.419
5108 Gastos por Impuestos	13.936.000	7.482.000
5109 Arrendamientos	57.420.000	42.840.000
5111 Contribuciones y Afiliaciones	414.074	840.621
5112 Seguros	13.836.990	12.570.657
5113 Servicios	99.117.542	100.756.549
5114 Gastos legales	2.030.400	2.764.520
5115 Gastos de reparacion y mantenimiento	169.973.864	36.525.198
5116 Adecuacion e Instalación	295.161.957	11.658.844
5117 Gastos de viaje	32.269.959	27.885.175
5130 Amortizaciones	19.265.544	18.307.404
5136 Otros Gastos de administracion	27.616.456	37.526.964
<b>54 Otros Gastos</b>		
5401 Otros Gastos	1.560.172	34.639
<b>Ganancia por Actividades de Operación</b>	<b>310.695.282</b>	<b>397.051.699</b>
4210 Ingresos Financieros	6.252.436	40
5301 Costos Financieros	58.212.655	83.079.196
<b>Ganancia antes de Impuestos</b>	<b>258.735.063</b>	<b>313.972.543</b>
5501 Gastos por Impuestos a la Ganancia	75.848.000	66.884.000
<b>Ganancia Neta</b>	<b>\$ 182.887.063</b>	<b>\$ 247.088.543</b>
Ganancia de Inversiones en Instrumentos de Patrimonio	-	-
Ganancia por Revaluación	-	-
Participación de ORI en Operaciones Conjuntas	-	-
<b>Componentes que no clasifican en Resultado de Periodo</b>	<b>-</b>	<b>-</b>
Ganancia por Diferencias de Cambio de Conversión	-	-
<b>Componentes que Reclasificarán en Resultado de Periodo</b>	<b>-</b>	<b>-</b>
<b>Total Otro Resultado Integral</b>	<b>\$ -</b>	<b>\$ -</b>
<b>Resultado Integral Total</b>	<b>\$ 182.887.063</b>	<b>\$ 247.088.543</b>

**NOHORA MARCELA OSORIO MANRIQUE**  
Representante Legal

**OSCAR BEDOYA MEJÍA**  
Contador Público  
T. P. 64703-T

**JHONATHAN RINCON ACOSTA**  
Revisor Fiscal  
T. P. 261355- T



**EXPERTOS EN TELE RADIOLOGÍA FC S. A. S.**  
**Nit 900.833.836 - 1**  
**ESTADO DE CAMBIOS EN EL PATRIMONIO**  
**A 31 DE DICIEMBRE DE**

	En pesos colombianos				
	Capital Suscrito y pagado	Resultados Acumuladas	Resultados del Ejercicio	Reservas Obligatorias	Total Patrimonio
Saldo al 1 de enero de 2018	300.000.000	-	-	-	300.000.000
Corrección de un error de periodo anterior					-
Cambios en políticas contables					-
<b>Saldo reexpresado a 01 de enero de 2018</b>	<b>300.000.000</b>	<b>-</b>	<b>-</b>	<b>-</b>	<b>300.000.000</b>
Resultado del ejercicio			247.088.543		247.088.543
Otro resultado integral del ejercicio					-
Reclasificaciones de Patrimonio		515.839.992		50.935.000	566.774.992
Aportaciones de accionistas	-				-
Dividendos decretados a accionistas					-
<b>Saldo reexpresado a 31 de diciembre de 2018</b>	<b>\$ 300.000.000</b>	<b>\$ 515.839.992</b>	<b>\$ 247.088.543</b>	<b>\$ 50.935.000</b>	<b>\$ 1.113.863.535</b>
Saldo a 1° de enero 2019	300.000.000	515.839.992	247.088.543	50.935.000	1.113.863.535
Corrección de un error de periodo anterior					-
Cambios en políticas contables					-
<b>Saldo reexpresado a 1° de enero de 2019</b>	<b>300.000.000</b>	<b>515.839.992</b>	<b>247.088.543</b>	<b>50.935.000</b>	<b>1.113.863.535</b>
Resultado del ejercicio			182.887.063		182.887.063
Otro resultado integral del ejercicio					-
Aportaciones de accionistas					-
Reclasificaciones de Patrimonio		222.379.690	(247.088.543)	24.708.854	0
Dividendos decretados a accionistas					-
<b>Saldo reexpresado a 30 de junio de 2019</b>	<b>\$ 300.000.000</b>	<b>\$ 738.219.681</b>	<b>\$ 182.887.063</b>	<b>\$ 75.643.854</b>	<b>\$ 1.296.750.598</b>

**NOHORA MARCELA OSORIO MANRIQUE**  
 Representante Legal

**OSCAR BEDOYA MEJÍA**  
 Contador Público  
 T. P. 64703-T

**JHONATHAN RINCÓN ACOSTA**  
 Revisor Fiscal  
 T. P. 261355-T



**EXPERTOS EN TELE RADIOLOGÍA FC S. A. S.**  
**Nit 900.833.836 - 1**  
**ESTADO DE FLUJOS DE EFECTIVO**  
**A 31 DE DICIEMBRE DE**

En pesos colombianos  
**2018**

**2019**

**Flujos de efectivo por actividades de operación:**

Ganancia del año	182.887.063	247.088.543
Ajustes por ingresos y gastos que no requirieron uso de efectivo:		
Costos y gastos por depreciación	89.120.375	57.485.702
Costos y gastos por amortización	19.265.544	18.307.404
Cambios en el capital de trabajo:		
Aumento de inversiones	(300.000.000)	(400.000.000)
Aumento de cuentas comerciales por cobrar y otras cuentas por cobrar	(390.402.861)	380.371.454
Aumento del activo por impuestos corrientes	1.841.000	721.000
Aumento de pasivos de corto plazo	358.811.733	333.479.695
<b>Efectivo neto proveniente de actividades de operación</b>	<b>(38.477.146)</b>	<b>637.453.799</b>

**Flujos de efectivo por actividades de inversión:**

Pagos por compra de propiedades, planta y equipos	(9.775.606)	(340.946.992)
Pagos por compra de intangible	-	(9.581.400)
<b>Efectivo proveniente de actividades de inversión</b>	<b>(9.775.606)</b>	<b>(350.528.392)</b>


**Flujos de efectivo por actividades de financiación:**


Disminución de pasivos de largo plazo	(6.453.137)	(342.372.007)
Aportaciones de accionistas	-	-
Dividendos decretados a accionistas	-	-
<b>Efectivo proveniente de actividades de financiación</b>	<b>(6.453.137)</b>	<b>(342.372.007)</b>

**Efectivo y equivalentes al efectivo:**

Aumento y/o Disminución del efectivo	(54.705.889)	(55.446.601)
Efectivo al inicio del periodo	76.052.107	131.498.708
<b>Efectivo al final del periodo</b>	<b>\$ 21.346.218</b>	<b>\$ 76.052.107</b>

  
**NOHORA MARCELA OSORIO MANRIQUE**  
 Representante Legal

  
**OSCAR BEDOYA MEJÍA**  
 Contador Público  
 T. P. 64703-T

  
**JHONATHAN RINCÓN ACOSTA**  
 Revisor Fiscal  
 T. P. 261355-T

NOTAS A LOS ESTADOS FINANCIEROS NIC – NIIF PYMES 2019.....	3
1. Notas de carácter general.....	3
1.1. Entidad reportante.....	3
1.2. Cumplimiento de las NIC-NIIF Pymes. ....	3
1.3. Consolidación.....	4
1.3.1. Entidad controlante.....	4
1.4. Hipótesis fundamental.....	4
1.5. Moneda de presentación.....	4
1.6. Bases de preparación.....	5
1.7. Estimaciones y criterios contables relevantes.....	5
1.7.1. Impuestos a las ganancias.....	5
1.7.2. Vidas útiles e índices de salvamento. ....	5
1.8. Importancia relativa y materialidad. ....	6
1.9. Administración de riesgos. ....	6
1.9.1. De mercado.....	6
1.9.2. De Crédito.....	6
1.9.3. De liquidez. ....	7
1.10. Gestión del capital.....	7
2. Notas de carácter específico. ....	7
2.1. Efectivo y equivalente al efectivo.....	7
2.2. Inversiones.....	8
2.3. Cuentas comerciales por cobrar y otras cuentas por cobrar.....	8
2.4. Activo por impuestos corrientes. ....	9
2.5. Propiedades, planta y equipos.....	9
2.6. Intangibles.....	11
2.7. Beneficios a empleados.....	13
2.8. Cuentas comerciales por pagar y otras cuentas por pagar. ....	13

2.9.	Pasivo por impuestos corrientes.....	14
2.10.	Capital emitido.....	14
2.11.	Ganancias acumuladas.....	15
2.12.	Otras reservas.....	15
2.13.	Ingresos de actividades ordinarias.....	16
2.14.	Costos de operación.....	16
2.15.	Otros ingresos.....	17
2.16.	Gastos de administración.....	17
2.17.	Otros gastos.....	18
2.18.	Ingresos financieros.....	18
2.19.	Costos financieros.....	18
2.20.	Impuestos a las ganancias.....	18
2.21.	Transacciones y saldos entre partes relacionadas.....	19
2.22.	Otras revelaciones.....	20
2.22.1.	Provisiones y contingencias.....	20
2.23.	Eventos subsecuentes.....	20
2.24.	Certificación.....	20

## **NOTAS A LOS ESTADOS FINANCIEROS NIC – NIIF PYMES 2019**

### **1. Notas de carácter general.**

#### **1.1. Entidad reportante.**

El ente que informa es la sociedad de carácter mercantil Expertos en Tele Radiología FC S.A.S., en adelante La Empresa, constituida en la República de Colombia por medio de documento privado de fecha 20 de marzo de 2015.

Su registro mercantil en la Cámara de Comercio de Neiva inscrita el 26 de marzo de 2015, se identifica con la matrícula número 267017 y su número de identificación tributaria - NIT es el 900.833.836-1 de acuerdo con el Registro Único Tributario - RUT de la DIAN.

El negocio o empresa que desarrolla la entidad pertenece al ramo de la medicina en las áreas de apoyo diagnóstico, especializada en la interpretación de imágenes diagnosticas como rayos X, TAC, tomografía axial computarizada resonancia, mamografía y demás.

Expertos en Tele Radiología FC S. A. S. organiza su Sistema de Información Financiera a través unidades de responsabilidad de forma integrada, documentando y actualizando sus procesos contables en función del organigrama implementado por La Empresa.

En este sentido, La Empresa implementa mecanismos de control y verificación de las actividades propias de su proceso contable, para garantizar que la Información Financiera cumpla con los estándares conceptuales y técnicos de las NIC-NIIF Pymes.

El proceso contable de Expertos en Tele Radiología FC S. A. S. se interrelaciona con los demás procesos de La Empresa, conformando una estructura organizacional que permite registrar las operaciones económicas y financieras en tiempo oportuno y con las características requeridas conforme a las NIC-NIIF Pymes.

#### **1.2. Cumplimiento de las NIC-NIIF Pymes.**

Los estados financieros se han preparado cumpliendo con la totalidad de los estándares que conforman las Normas Internacionales de Información Financiera para Pymes, en adelante NIC-NIIF Pymes, declaración que se realiza de forma explícita y sin reservas.

Si bien el IASB prevé que en un número limitado de situaciones es posible que existan conflictos de aplicación entre el Marco Conceptual y alguna de las NIC-NIIF específicas, en el caso de Expertos en Tele Radiología FC S. A. S. dichos conflictos de aplicación no se dan, por lo que se manifiesta expresamente la correspondencia en todos los elementos, conceptos y postulados del Marco Conceptual con las NIC-NIIF Pymes específicas.

En la determinación de las Políticas Contables de Expertos en Tele Radiología FC S. A. S. se ha considerado la aplicación de la totalidad de las Secciones de las NIC-NIIF Pymes, sin limitaciones por motivo de que algún efecto no sea significativo, ni por ninguna otra circunstancia.

### **1.3. Consolidación.**

#### **1.3.1. Entidad controlante.**

Expertos en Tele Radiología FC S. A. S. es una persona jurídica de naturaleza societaria, que actualmente no se sujeta al control de otro ente económico dado que sus accionistas son personas físicas no comerciantes, no obligados a llevar contabilidad, por lo que sus estados financieros no son objeto de consolidación alguna.

### **1.4. Hipótesis fundamental.**

Los Estados Financieros de Expertos en Tele Radiología FC S. A. S. se preparan y presentan bajo la premisa fundamental de que La Empresa se encuentra en funcionamiento y que su actividad continuará dentro del futuro previsible.

De esta forma, en el futuro previsible La Empresa no tiene la intención ni la necesidad de liquidar ni recortar de forma importante la escala de sus operaciones.

### **1.5. Moneda de presentación.**

La moneda funcional para la preparación y presentación de los Estados Financieros Básicos de Expertos en Tele Radiología FC S. A. S. es el Peso Colombiano, en consideración a los parámetros contenidos en la Sección 30 de las NIC-NIIF Pymes "*Conversión de la Moneda Extranjera*", donde se destacan los siguientes supuestos:

- a) El peso colombiano es la moneda funcional de la República de Colombia, país cuyas fuerzas competitivas y regulaciones determinan los costos y gastos de la actividad que desarrolla Expertos en Tele Radiología FC S. A. S.
- b) El peso colombiano es la moneda que influye en los costos de mano de obra, insumos y servicios, así como de los demás costos y gastos administrativos necesarios para ejecutar los servicios de Expertos en Tele Radiología FC S. A. S.
- c) El peso colombiano es la moneda en la cual se generan los principales fondos de las actividades de financiación, tanto en Instrumentos de Deuda como de Patrimonio.



## **1.6. Bases de preparación.**

Los estados financieros de Expertos en Tele Radiología FC S. A. S. se han preparado sobre la base del costo histórico, conforme se describe en las políticas contables expuestas en estas notas.

La preparación de estos estados financieros bajo estándares NIC-NIIF Pymes requirió el uso de estimaciones contables y la aplicación de políticas contables adoptadas por la entidad.

## **1.7. Estimaciones y criterios contables relevantes.**

Las estimaciones y criterios usados son continuamente evaluados por la entidad y se basan en la experiencia histórica y otros factores objetivos, incluyendo la expectativa de ocurrencia de eventos futuros que se consideran razonables de acuerdo con las circunstancias.

Expertos en Tele Radiología FC S. A. S. efectúa estimaciones y supuestos respecto del futuro, por lo que normalmente los resultados reales difieren de dichas estimaciones.

Las principales estimaciones y supuestos que tienen el riesgo de causar ajustes materiales a los saldos de activos y pasivos del periodo inmediatamente siguiente, son principalmente las de impuestos a las ganancias y la de vida útil e índices de salvamento de los activos fijos.

### **1.7.1. Impuestos a las ganancias.**

Expertos en Tele Radiología FC S. A. S. aplica criterios profesionales para determinar la provisión del impuesto sobre la renta y complementarios al cierre de cada periodo. No obstante, existen transacciones y cálculos para los que la determinación tributaria final es incierta durante el curso normal de los negocios.

Cuando el resultado tributario final de estas situaciones es diferente a los montos que fueron inicialmente estimados y registrados, las diferencias se imputan al respectivo impuesto a las ganancias (Renta), sea corriente o diferido, activo o pasivo, en el periodo en el cual se identifica el hecho.

### **1.7.2. Vidas útiles e índices de salvamento.**

A efectos de determinar el valor de las depreciaciones periódicas de los elementos de propiedades, planta y equipos, Expertos en Tele Radiología FC S. A. S. ha estimado criterios de vidas útiles e índices de salvamento para cada elemento, tomando como referencia la experiencia histórica y otros factores objetivos analizados durante la etapa de preparación para adoptar las NIC-NIIF Pymes.

## **1.8. Importancia relativa y materialidad.**

Expertos en Tele Radiología FC S. A. S. considera material toda partida que supere el 7% de diferencia en relación con alguna de las siguientes variables, en relación con cada rubro.

- a) Activo total.
- b) Activo corriente.
- c) Activo no corriente.
- d) Pasivo total.
- e) Pasivo corriente.
- f) Pasivo no corriente.
- g) Patrimonio.
- h) Resultado del ejercicio.

A efecto de las revelaciones, una transacción, hecho u operación es material cuando, debido a su cuantía o naturaleza, su conocimiento o desconocimiento, considerando las circunstancias que lo rodean, incide en las decisiones que puede tomar la empresa o en las evaluaciones que puedan realizar los usuarios de la información contable.

## **1.9. Administración de riesgos.**

Expertos en Tele Radiología FC S. A. S. gestiona los riesgos inherentes al financiamiento de actividades propias de su objeto social, así como aquellos derivados de la colocación de excedentes de liquidez y operaciones de tesorería. La entidad no realiza inversiones, ni operaciones con derivados o posición de divisas con propósitos especulativos.

Normalmente los riesgos evaluados corresponden al de mercado, liquidez y de crédito.

### **1.9.1. De mercado.**

El riesgo asociado a los instrumentos financieros y la posición en bancos productos de excedentes de tesorería, es gestionado mediante la evaluación permanente de las condiciones macroeconómicas y el impacto de su variación en los estados financieros.

### **1.9.2. De Crédito.**

Expertos en Tele Radiología FC S. A. S. estipula inversiones en instituciones e instrumentos con alta calidad crediticia y limita la concentración al establecer tope máximos de inversiones por entidad, aplicando así criterios razonables de seguridad, liquidez y rentabilidad.

### 1.9.3. De liquidez.

Expertos en Tele Radiología FC S. A. S. mantiene una política de liquidez acorde con el flujo de capital de trabajo, ejecutando los compromisos de pago a los proveedores de acuerdo con la política establecida.

Esta gestión se apoya en la elaboración de flujos de caja y de presupuesto, las cuales son revisados periódicamente, permitiendo determinar la posición de tesorería necesaria para atender las necesidades de liquidez.

### 1.10. Gestión del capital.

Expertos en Tele Radiología FC S. A. S. gestiona su capital orientado en políticas de austeridad y control preventivo frente a los riesgos financieros y de mercado de la empresa.

Normalmente la Gerencia General de la empresa ha buscado mantener un equilibrio entre las cuentas por cobrar a clientes y las cuentas por pagar a proveedores y contratistas, de tal forma que la operación sea auto sostenible.

Para ello la empresa ha establecido y documentado procesos de gestión y control a los rubros de efectivo, equivalente al efectivo y cuentas por cobrar a clientes, desde una óptica de mantenimiento previsible de liquidez, que le permita en todo momento cumplir con sus obligaciones financieras, así como con los proveedores y acreedores.

## 2. Notas de carácter específico.

### 2.1. Efectivo y equivalente al efectivo.

En los estados financieros de Expertos en Tele Radiología FC S. A. S. se registran como "Efectivo" tanto el Efectivo propiamente dicho como los depósitos bancarios a la vista, incluyendo como "Equivalente al Efectivo" las inversiones a corto plazo de gran liquidez, enmarcándose todos estos en la definición de Activos Financieros prevista en las Secciones 11 y 12 de las NIC-NIIF Pymes "Instrumentos Financieros Básicos" y "Otros Temas Relacionados con los Instrumentos Financieros". Este rubro a 31 de diciembre está conformado como sigue:

	2019	2018
Caja general.	500.000	71.954.366
Cuentas corrientes.	20.804.362	4.055.926
Cuentas de ahorro.	41.856	41.816
<b>Total efectivo y equivalentes:</b>	<b>21.346.218</b>	<b>76.052.107</b>

Sobre estos saldos no existen restricciones ni limitaciones de dominio que afecten su disponibilidad.

## 2.2. Inversiones

Corresponde a participación en un Equipo Médico ubicado en la Clínica Uros S.A., del cual mensualmente se distribuyen utilidades, estas se facturan y se registran como dividendos.

Este rubro a 31 de diciembre está conformado así:

	2019	2018
Cuentas en Participación	700.000.000	400.000.000
Otras Inversiones	0	0
<b>Total cuentas en participación:</b>	<b>700.000.000</b>	<b>400.000.000</b>

## 2.3. Cuentas comerciales por cobrar y otras cuentas por cobrar.

En estas Cuentas por Cobrar, cuya naturaleza corresponde a la de un Activo Financiero, se destacan principalmente las de origen comercial: clientes.

Expertos en Tele Radiología FC S. A. S. evalúa permanentemente los riesgos inherentes a estos Activos Financieros, destacándose los de crédito, liquidez y de mercado.

Este rubro a 31 de diciembre está conformado así:

	2019	2018
Clientes.	462.459.191	388.950.905
Cuentas por Cobrar a Accionistas	316.900.287	0
Anticipos y Avances	0	0
Otros deudores.	0	5.712
<b>Total cuentas por cobrar a corto plazo:</b>	<b>779.359.478</b>	<b>388.956.617</b>

Durante el año 2018 no se reconocieron deterioros por mora en el recaudo de cartera y los flujos de efectivo generados se utilizaron para mantener la capacidad operativa existente, sin que tuviesen efecto los riesgos de liquidez derivados de los activos y pasivos financieros.

### 2.3.1. Cartera por Edades

A la fecha de corte, la siguiente es la clasificación por edades de la cartera de créditos

	2019	2018
Cartera al día	462.459.191	388.950.905
Cartera vencida de 1 a 30 días	0	0
Cartera vencida de 31 a 90 días	0	0
Cartera vencida de 91 a 180 días	0	0
Cartera vencida de 181 a 360 días	0	0
Cartera vencida mas de 360 días	0	0
<b>Total Cartera</b>	<b>462.459.191</b>	<b>388.950.905</b>

### 2.4. Activo por impuestos corrientes.

A 31 de diciembre el rubro de activo por impuestos corrientes, es decir, aquellos causados como abono a cuenta, anticipos o saldos a favor, corresponde a:

	2019	2018
Anticipos de impuestos.	0	1.841.000
Retenciones en la fuente.	0	0
Saldos a favor en impuestos.	0	0
<b>Total activo por impuestos corrientes:</b>	<b>0</b>	<b>1.841.000</b>

### 2.5. Propiedades, planta y equipos.

Para el desarrollo de su empresa, Expertos en Tele Radiología FC S. A. S. ha invertido recursos en la adquisición y conformación de Propiedades, Planta y Equipos, destacándose elementos de activos como: equipos de oficina, equipos de cómputo y comunicación y equipos médico científicos, entre otros.

Estos son activos que se esperan usar durante más de un periodo y su uso se destina a la actividad mercantil que desarrolla Expertos en Tele Radiología FC S. A. S. tanto en los procesos operacionales como administrativos.

Conforme al principio de reconocimiento, Expertos en Tele Radiología FC S. A. S. evalúa todos los costos de las Propiedades, Planta y Equipos en el momento en que incurre en ellos. Estos costos comprenden los incurridos inicialmente para adquirir o construir el activo y los incurridos posteriormente para añadirlo, sustituir parte de él o mantenerlo, sin incluir los costos derivados del mantenimiento, los cuales se reconocen en el resultado del ejercicio.

La medición inicial de todo elemento de Propiedad, Planta y Equipo se registra a su valor de costo, entendiendo que este comprende los siguientes rubros:

- a) El precio de adquisición, incluyendo los aranceles de importación y los impuestos indirectos no recuperables como descontables (por ejemplo: IVA), después de deducir cualquier descuento o rebaja en el precio.
- b) Todos los costos directamente atribuibles a la ubicación del activo en el lugar y en las condiciones necesarias para que pueda operar en la forma prevista por la Gerencia.

De acuerdo con la Sección 17 de las NIC – NIIF Pymes, Expertos en Tele Radiología FC S. A. S. mide todos sus elementos de Propiedades, Planta y Equipos, tras su reconocimiento inicial, al Costo menos la Depreciación Acumulada y las Pérdidas por Deterioro de Valor.

Como parte integrante del modelo de costo elegido como política contable, Expertos en Tele Radiología FC S. A. S. utiliza el método lineal para determinar la depreciación de los activos, dándose para cada uno de ellos un cargo constante a lo largo de su vida útil, a menos que su valor residual se modifique.

El siguiente es el detalle del valor en libros de los elementos de propiedades, planta y equipos:

	2019	2018
Costo.	822.470.415	812.694.809
Depreciación.	(257.854.847)	(168.734.472)
<b>Total neto propiedades, planta y equipos:</b>	<b>564.615.568</b>	<b>643.960.337</b>

Dicho valor neto de las propiedades, planta y equipos, restadas las depreciaciones, a 31 de diciembre se detalla así:

	2019	2018
Equipos de oficina.	18.505.766	21.519.888
Equipos de cómputo y comunicación.	97.083.155	126.819.304
Equipos médico científico.	416.035.407	458.670.961
Plantas de generación de energía	32.991.240	36.950.184
<b>Total neto propiedades, planta y equipos:</b>	<b>564.615.568</b>	<b>643.960.337</b>

Durante los años 2018 y 2019, el movimiento del costo de los elementos de propiedades, planta y equipos se detalla a continuación:

	<b>Equipos</b>	<b>Cómputo</b>	<b>Científico</b>	<b>Plantas</b>	<b>Total</b>
1° Ene.2018	6.976.107	129.522.932	224.000.008	0	360.499.047
Adiciones	19.768.124	18.918.439	262.670.949	39.589.480	340.946.992
Depreciación	(5.524.343)	(21.622.067)	(27.999.996)	(2.639.296)	(57.485.702)
Bajas	(0)	(0)	(0)	(0)	(0)
31 Dic.2018	21.519.888	126.819.304	458.670.961	36.950.184	643.960.337
Adiciones	0	7.800.606	2.975.000	0	10.775.606
Depreciación	(3.014.122)	(36.536.755)	(45.610.554)	(3.958.944)	(89.120.375)
Bajas	(0)	(1.000.000)	(0)	(0)	(1.000.000)
31 Dic.2019	18.505.766	97.083.155	416.035.407	32.991.240	564.615.568

Conforme al análisis de cada elemento, las vidas útiles definidas por Expertos en Tele Radiología FC S. A. S. para determinar la depreciación oscilan en los siguientes rangos:

Equipos de oficina.	7 – 12 años.
Equipos de cómputo y comunicación.	3 – 7 años.
Equipos médico científicos.	7 – 12 años.
Plantas de generación de energía	7 – 12 años.

En 2018 y 2019 no se reconocieron partidas por deterioro de Propiedades, Planta y Equipo.

## 2.6. Intangibles.

Expertos en Tele Radiología FC S. A. S. reconoce como activos intangibles aquellos de carácter identificable, no monetarios y sin apariencia física, de los cuales se esperan recibir beneficios económicos futuros cuantificables.

La expectativa probable de recibir beneficios económicos futuros puede verse representada ya sea por la generación de ingresos en actividades ordinarias, por la disminución de costos o por cualquier otro tipo de rendimientos vinculados directamente con el activo.

Expertos en Tele Radiología FC S. A. S. solo reconoce como activos intangibles los que logren tener alguna de las siguientes características:

- Que el activo sea separable, es decir, susceptible de ser separado o escindido de la entidad para ser vendido, transferido, dado en explotación, arrendado o intercambiado, ya sea individualmente o en conjunto con un Contrato.

- b) Que surja de derechos contractuales o de otros derechos de carácter legal, con independencia de que dichos derechos sean transferibles o separables.
- c) Que se pueda restringir el acceso a terceras personas para beneficiarse del Intangible.
- d) Que se pueda proteger conocimientos técnicos por derechos legales, tales como la Propiedad Intelectual o los Derechos de Copia.

El siguiente es el detalle del valor en libros de los elementos de activos intangibles a 31 de diciembre:

	2019	2018
Costo.	192.655.464	192.655.464
Amortización.	(71.467.548)	(52.202.004)
<b>Total neto intangibles:</b>	<b>121.187.916</b>	<b>140.453.460</b>

Dicho valor neto de los activos intangibles, restadas las amortizaciones, a 31 de diciembre se detalla así:

	2019	2018
Licencias.	121.187.916	140.453.460
<b>Total neto intangibles:</b>	<b>121.187.916</b>	<b>140.453.460</b>

Durante los años 2018 y 2019 el movimiento del costo de los elementos de activos intangibles se detalla a continuación:

	<b>Licencias</b>
1° Ene.2018	149.179.464
Adiciones	9.581.400
Amortización	(18.307.404)
Bajas	0
31 Dic.2018	140.453.460
Adiciones	0
Amortización	(19.265.544)
Bajas	0
31 Dic.2019	121.187.916



Para la amortización de las licencias Expertos en Tele Radiología FC S. A. S. ha definido una vida útil de diez (10) años, aplicando cero (0%) de índice de salvamento. En 2018 y 2019 no se reconocieron partidas por deterioro de intangibles.

## 2.7. Beneficios a empleados.

En desarrollo de su actividad económica, Expertos en Tele Radiología FC S. A. S. cuenta con la vinculación laboral de personas naturales que desempeñan funciones definidas por la empresa en su condición de empleador.

Al efecto, la entidad reconoce en sus estados financieros costos, gastos y pasivos derivados de tales relaciones contractuales, de las cuales se derivan prestaciones sociales relacionadas y otras obligaciones parafiscales a cargo de la Expertos en Tele Radiología FC S. A. S.

En el periodo que se informa, el Pasivo de Expertos en Tele Radiología FC S. A. S. registra partidas de corto plazo originadas de estas relaciones laborales, correspondiente a salarios y a prestaciones legales establecidas por la Ley con plazo de pago determinado.

Este rubro a 31 de diciembre está conformado así:

	2019	2018
Salarios por pagar.	0	412.105
Cesantías consolidadas.	21.259.151	8.077.620
Intereses sobre cesantías.	2.024.933	761.092
Vacaciones consolidadas.	14.303.051	4.389.097
<b>Total beneficios a empleados por pagar:</b>	<b>37.587.135</b>	<b>13.639.914</b>

## 2.8. Cuentas comerciales por pagar y otras cuentas por pagar.

Por regla general, Expertos en Tele Radiología FC S. A. S. clasifica sus instrumentos financieros de deuda como "Pasivo", a menos que estos no incorporen una obligación contractual de entregar efectivo u otro activo financiero, o de intercambiar activos y pasivo financieros, caso en el cual los reconocerá como Instrumentos de Patrimonio.

Este rubro a 31 de diciembre está conformado así:

	2019	2018
Proveedores.	14.009.972	6.057.458
Costos y gastos por pagar.	133.865.965	146.439.798
Cuentas por pagar a vinculados económicos.	0	6.453.137
Dividendos por pagar.	0	0
Retenciones a terceros por pagar.	41.492.900	19.279.822
Otros acreedores.	0	151.300
<b>Total cuentas comerciales por pagar:</b>	<b>189.368.837</b>	<b>178.381.515</b>

## 2.9. Pasivo por impuestos corrientes.

A 31 de diciembre el rubro de pasivo por impuestos corrientes, es decir, aquellos causados y pendientes por pagar a la fecha de corte del periodo en que se informa, corresponde a:

	2019	2018
Impuesto sobre la renta y complementarios.	3.737.000	16.630.000
Impuesto de industria y comercio.	3.938.000	6.066.000
<b>Total pasivo por impuestos corrientes:</b>	<b>7.675.000</b>	<b>22.696.000</b>

## 2.10. Capital emitido.

Durante el periodo informado, Expertos en Tele Radiología FC S. A. S. mantuvo su capital autorizado, suscrito y pagado, sin adelantar procedimiento alguno de nueva emisión de acciones o reducción de su capital social.

De esta manera, conforme se evidencia en el Certificado de Existencia y Representación Legal expedido por la Cámara de Comercio de Neiva, a 31 de diciembre el capital de la entidad está conformado así:

	2019	2018
Capital autorizado	500.000.000	500.000.000
Capital suscrito	300.000.000	300.000.000
Capital pagado	300.000.000	300.000.000

A 31 de diciembre, Expertos en Tele Radiología FC S. A. S. cuenta con la siguiente composición accionaria:

<b>Accionista</b>	<b>N° de acciones</b>	<b>Valor nominal</b>	<b>%</b>
Nohora Marcela Osorio Manrique	3.000	\$30.000.000.00	10%
Fredy Martín Cerquera Cabrera	27.000	\$270.000.000.00	90%
<b>Total capital social</b>	<b>30.000</b>	<b>\$300.000.000.00</b>	<b>100%</b>

### 2.11. Ganancias acumuladas.

En este rubro del Estado de Situación Financiera se registra el saldo en Patrimonio de las utilidades acumuladas, originadas en la operación de la empresa correspondiente a años anteriores, susceptibles de ser distribuidas a los accionistas a título de Dividendos.

A 31 de diciembre este rubro se conforma así:

	2019	2018
Utilidades acumuladas	738.219.681	515.839.992
<b>Total ganancias acumuladas:</b>	<b>738.219.681</b>	<b>515.839.992</b>

El movimiento del Patrimonio por "Ganancias Acumuladas" durante el periodo en que se informa, es el siguiente:

1° Ene.2018	192.424.986
Adición de utilidad periodo anterior	359.350.005
Traslados a reservas	35.935.000
Distribución de dividendos	0
31 Dic.2018	515.839.992
Adición de utilidad periodo anterior	247.808.544
Traslados a reservas	24.708.854
Distribución de dividendos	0
31 Dic.2019	738.219.681

### 2.12. Otras reservas.

A 31 de diciembre este rubro del Patrimonio se detalla así:

	2019	2018
Reserva legal	75.643.854	50.935.000
<b>Total reservas:</b>	<b>75.643.854</b>	<b>50.935.000</b>

Por ministerio de la Ley, las sociedades en Colombia deben apropiar el 10% de sus utilidades netas anuales con destino a un rubro denominado "Reserva Legal", mínimo hasta que el monto de dicha reserva equivalga al 50% del capital.

Si llegase a superar el requerimiento mínimo establecido por la Ley (*50% del capital*), el exceso de la reserva legal es de libre disponibilidad. Por su parte, el monto mínimo de la reserva solo puede ser destinado a enjugar pérdidas netas de un determinado periodo, sin permitirse la distribución antes de la liquidación definitiva de la entidad.

### 2.13. Ingresos de actividades ordinarias.

Los ingresos por actividades ordinarias de Expertos en Tele Radiología FC S. A. S. se originan fundamentalmente en el ramo de la medicina en las áreas de apoyo diagnóstico, especializada en la interpretación de imágenes diagnosticas como rayos X, TAC, tomografía axial computarizada resonancia, mamografía y demás.

Todo descuento o rebaja que Expertos en Tele Radiología FC S. A. S. otorga a sus clientes se reconoce como menor valor del respectivo ingreso de actividades ordinarias.

En los periodos de este informe financiero, el ingreso de actividades ordinarias se detalla así:

	2019	2018
Servicios sociales y de salud.	2. 559.435.163	1. 811.614.504
Menos: Devoluciones y Descuentos	0	0
<b>Total ingresos de actividades ordinarias:</b>	<b>2. 559.435.163</b>	<b>1. 811.614.504</b>

### 2.14. Costos de operación.

En los periodos de este informe financiero el rubro de costos en el estado de resultados se detalla así:

	2019	2018
Mano de obra.	158.384.715	113.113.223
Contratos de servicios.	1.186.924.954	925.382.422
Servicios	404.251	0
Depreciaciones.	89.120.375	57.485.702
<b>Total costos de operación:</b>	<b>1.434.834.295</b>	<b>1.095.981.347</b>

### 2.15. Otros ingresos.

Además de los ingresos de actividades ordinarias, es normal que Expertos en Tele Radiología FC S. A. S. obtenga otros ingresos por ganancias derivadas en operaciones extraordinarias o de aprovechamiento de negocio, distintos también de los ingresos financieros, los cuales son reconocidos en este rubro de "Otros Ingresos".

A 31 de diciembre del periodo informado, el detalle de esta partida es el siguiente:

	2019	2018
Descuentos comerciales condicionados	333.000	116.374
Participaciones	278.937.457	158.670.742
Otros ingresos.	4.682	1.658
<b>Total otros ingresos:</b>	<b>279.275.139</b>	<b>158.788.774</b>

### 2.16. Gastos de administración.

Los gastos de administración durante el periodo de este informe, se detallan así:

	2019	2018
De personal.	343.500.487	134.154.242
Honorarios.	17.077.280	44.023.419
Impuestos.	13.936.000	7.482.000
Arrendamientos.	57.420.000	42.840.000
Contribuciones y afiliaciones.	414.074	840.621
Seguros.	13.836.990	12.570.657
Servicios.	99.117.549	100.756.549
Legales.	2.030.4000	2.764.520
Mantenimiento y reparaciones.	169.973.864	36.525.198
Adecuaciones e instalaciones.	295.161.957	11.658.844
Gastos de viaje.	32.269.959	27.885.175
Amortizaciones.	19.265.544	18.307.404
Otros gastos.	27.616.964	37.526.964
<b>Total gastos de administración:</b>	<b>1.091.620.553</b>	<b>477.335.593</b>

**2.17. Otros gastos.**

Este rubro que incluye todas aquellas erogaciones y pérdidas de elementos de activos que no clasifican para ser registrados como costos, gastos de administración ni costos financieros, a 31 de diciembre se detalla así:

	2019	2018
Gastos extraordinarios.	1.560.171	34.639
Otros gastos.	0	0
<b>Total otros gastos:</b>	<b>1.560.171</b>	<b>34.639</b>

**2.18. Ingresos financieros.**

A efectos de mostrar los resultados de la gestión financiera, La Empresa revela por separado los rubros de ingresos y costos financieros en el estado de resultados.

Durante el periodo informado, la conformación de los ingresos financieros es la siguiente:

	2019	2018
Rendimientos financieros.	6.252.436	40
<b>Total ingresos financieros:</b>	<b>6.252.436</b>	<b>40</b>

**2.19. Costos financieros.**

En relación con los costos financieros, en el periodo informado el detalle es el siguiente:

	2019	2018
Gastos bancarios.	933.935	981.330
Comisiones bancarias.	11.761.262	3.407.642
Intereses.	32.144.275	69.718.400
Gravamen a los Movimientos Financieros.	13.373.383	8.971.824
<b>Total costos financieros:</b>	<b>58.212.655</b>	<b>83.079.196</b>

**2.20. Impuestos a las ganancias.**

Las actividades que ordinaria y extraordinariamente desarrolla Expertos en Tele Radiología FC S. A. S. tienen consecuencias fiscales en Colombia, conforme lo estipula la normativa prevista en el estatuto tributario, la Ley y los decretos reglamentarios vigentes en la materia.

Tratándose de la legislación vigente en Colombia y en aplicación de la Sección 29 de los estándares NIC – NIIF Pymes “*Impuesto a las Ganancias*”, Expertos en Tele Radiología FC S. A. S. ha considerado dentro de este rubro de gastos a aquellos tributos cuya base fiscal corresponde a las rentas o ganancias generadas en cada periodo, sea por actividades ordinarias o por transacciones o sucesos eventuales.

Así, en este rubro del estado de resultado se incluye:

- a) Impuesto básico de renta.
- b) Impuesto de ganancia ocasional.

El gasto por concepto de “*Impuesto a las Ganancias*” lo entenderemos entonces como la sumatoria de los impuestos antes señalados, tanto en lo que corresponde al gasto por el impuesto del periodo corriente como el que se deriva del gasto por impuesto diferido.

En el periodo de este informe financiero, el rubro de Impuesto a las Ganancias se detalla así:

	2019	2018
Impuesto sobre la renta y complementarios	75.848.000	66.884.000
<b>Total gasto por impuestos a las ganancias:</b>	<b>75.848.000</b>	<b>66.884.000</b>

## 2.21. Transacciones y saldos entre partes relacionadas.

Expertos en Tele Radiología FC S. A. S. ha identificado a las personas que se enmarcan en los supuestos de “*Partes Relacionadas*”. Al respecto, conforme lo requiere la Sección 33 de los estándares NIC-NIIF Pymes “*Información a Revelar Sobre Partes Relacionadas*”, a continuación, se revela la información acerca de las transacciones y saldos con estas personas.

Accionista y vinculado		
	Nohora Marcela Osorio Manrique	Fredy Martín Cerquera Cabrera
<b>Saldos de situación financiera:</b>		
Cuentas por cobrar	0	316.900.287
Cuentas por pagar	10.967.591	13.306.667
<b>Transacciones en resultados:</b>		
Ingresos de actividades ordinarias	0	0
Ingresos financieros	0	6.252.396
Costos de operación	0	94.963.000
Gastos de administración	70.482.000	122.971.000
Costos financieros	0	158.904

Todas las operaciones realizadas con accionistas y representantes legales se realizaron en condiciones de mercado de plena competencia.

## 2.22. Otras revelaciones.

### 2.22.1. Provisiones y contingencias.

Durante 2018 y 2019 Expertos en Tele Radiología FC S. A. S. no tuvo demandas ni contingencias litigiosas que sugirieran probables ni remotas salidas de recursos.

### 2.23. Eventos subsecuentes.

No se han presentado hechos relevantes después del cierre de los estados financieros que puedan afectar de manera significativa la situación financiera de Expertos en Tele Radiología FC S. A. S. con corte a 31 de diciembre de 2019.


### 2.24. Certificación.

Conforme a lo estipulado en el artículo 37 de la Ley 222 de 1995 y las demás normas reglamentarias, la Representante Legal y el Contador Público de Expertos en Tele Radiología FC S. A. S. suscriben estos Estados Financieros y sus Notas, a fin de certificar:

- a) Que los activos y pasivos de la sociedad existen, son cuantificables y verificables y las transacciones financieras se han registrado en el año correspondiente.
- b) Que todos los hechos económicos realizados han sido reconocidos, confirmando así la integridad de la información.
- c) Que los hechos económicos han sido correctamente clasificados, descritos y revelados.
- d) Que las afirmaciones que se derivan de las normas contables sobre existencia, derechos y obligaciones y valuación se cumplen satisfactoriamente en la preparación, clasificación y revelación de los estados financieros que se certifican.
- e) Que las cifras de los Estados Financieros han sido tomadas fielmente de los libros.



**NOHORA MARCELA OSORIO M.**  
Representante Legal



**OSCAR BEDOYA M.**  
Contador  
T. P. 64.703-T



**JHONATTAN RINCÓN A**  
Revisor Fiscal  
T. P. 261355-T



**DICTAMEN DE REVISORIA FISCAL ESTADOS FINANCIEROS CONSOLIDADOS DE  
LA EMPRESA  
EXPERTOS EN TELE RADIOLOGÍA FC S. A. S.  
NIT 900.833.836-1**

Neiva, Febrero 27 del 2020

A los Señores: Miembros de la Asamblea General de Accionistas “EXPERTOS EN TELE RADIOLOGÍA FC S. A. S.” Señores Accionistas:

He auditado los balances generales consolidados de la Empresa “EXPERTOS EN TELE RADIOLOGÍA FC S. A. S. 2019 - 2018, los correspondientes Estados consolidados de resultados, de cambios en el patrimonio, de flujos de efectivo y revelaciones, por los periodos terminados en estas fechas y el resumen de las principales políticas contables y otras notas explicativas.

La administración es responsable de la preparación y presentación de los estados financieros consolidados de acuerdo con los principios de contabilidad generalmente aceptados en Colombia. Esta responsabilidad incluye: Diseñar, implementar y mantener el control interno adecuado en la preparación y presentación de los estados financieros consolidados, que están libres de errores de importancia relativa, aplicando políticas contables apropiadas y haciendo estimaciones contables que sean razonables; una de mis funciones consiste en auditarlos y expresar una opinión sobre los mismos. Los estados financieros a 31 de diciembre 2019, de la Sociedad EXPERTOS EN TELE RADIOLOGÍA FC S. A. S., fueron dictaminados en limpio, bajo la responsabilidad de otro contador público.

Obtuve la información necesaria para cumplir mis funciones y llevar a cabo mi trabajo de acuerdo con normas de auditoria generalmente aceptadas en Colombia. Tales normas requieren que planifique y efectúe la auditoria para obtener una seguridad razonable acerca de si los estados financieros consolidados están libres de errores significativos. Una auditoria de estados financieros consolidados incluye examinar, sobre una base selectiva, la evidencia que soporta las cifras y las revelaciones en los estados financieros.

Los procedimientos de auditoria seleccionados dependen del juicio profesional del auditor, incluyendo la evaluación de los riesgos de errores significativos en los estados financieros. En la evaluación del riesgo, el auditor considera el control interno de la entidad que es relevante para la preparación y presentación razonable de los estados financieros consolidados, con el fin de diseñar procedimientos de auditoria que sean apropiados en las circunstancias. Una auditoria también incluye, evaluar los principios de contabilidad utilizados y las estimaciones contables significativas hechas por la administración, así como evaluar la presentación general de los estados financieros de conformidad con las instrucciones y prácticas contables establecidas por la Ley 222 de 1995, las *Normas Internacionales de Información Financiera (NIIF) para Pequeñas y Medianas Empresas (NIIF para PYMES)* emitidas por la International Accounting Standards Board (IASB), adoptadas por Colombia mediante la ley 1314/2009, decretos compilatorios 2420/2015 y 2496/2015.

En mi opinión, los estados financieros antes mencionados, presentan razonablemente, en todos los aspectos de importancia material, la situación financiera consolidada de la Empresa EXPERTOS EN TELE RADIOLOGÍA FC S. A. S. del año 2019, los resultados consolidados de sus operaciones, los cambios consolidados en su patrimonio y sus flujos consolidados de efectivo por los años terminados en estas fechas, excepto por las observaciones presentadas en el informe de Revisoría Fiscal de EXPERTOS EN TELE RADIOLOGÍA FC S. A. S.

Mi opinión no contiene salvedades en relación con esta cuestión.

Cordialmente,

  
**JHONATTAN RINCON A**  
Revisor Fiscal  
T.P. 261355-T