

EXPERTOS EN TELE RADIOLOGÍA FC S. A. S.

Nit 900.833.836 - 1



ESTADOS FINANCIEROS

a 31 de Diciembre de 2025 - 2024

**Neiva Huila
Marzo de 2026**



EXPERTOS EN TELE RADIOLOGÍA FC S. A. S.
Nit 900.833.836 - 1
ESTADO DE SITUACIÓN FINANCIERA
a 31 de Diciembre de

ACTIVO.	Nota No.	En pesos colombianos		VARIACIONES 2025-2024	
		2025	2024	ABSOLUTA	PORCENTUAL
Corriente:					
11 Efectivo y Equivalente al Efectivo	1	122,555,065.08	143,596,190.26	(21,041,125.18)	-14.65%
1101 Efectivo		122,555,065.08	143,596,190.26	(21,041,125.18)	-14.65%
12 Inversiones en Negocios Conjuntos	2	400,000,000.00	400,000,000.00	-	0.00%
1211 Otras inversiones		400,000,000.00	400,000,000.00	-	0.00%
13 Cuentas por Cobrar	3	5,173,394,710.47	1,992,012,191.00	3,181,382,519.47	159.71%
1301 Deudores del Sistema precio de la transaccion vr nominal		3,979,151,624.38	1,538,028,389.38	2,441,123,235.00	158.72%
1313 Activos no financieros-anticipos		349,019,342.00	-	349,019,342.00	0.00%
1314 Anticipos de Impuestos y contribuciones o saldos a favor		841,405,176.58	418,148,810.62	423,256,365.96	101.22%
1315 Reclamaciones		126,222.00	35,834,991.00	(35,708,769.00)	-99.65%
1319 Deudores Varios		3,692,345.51	-	3,692,345.51	0.00%
Total Activo Corriente		5,695,949,775.55	2,535,608,381.26	3,160,341,394.29	124.64%
No Corriente:					
13 Cuentas por Cobrar a largo plazo	3	10,316,138,322.39	7,316,186,714.73	2,999,951,607.66	41.00%
1319 Deudores Varios		10,316,138,322.39	7,316,186,714.73	2,999,951,607.66	41.00%
15 Propiedades, Planta y Equipo	4	2,091,958,232.00	1,943,310,111.00	148,648,121.00	7.65%
1501 Propiedades, Planta y Equipo al modelo del costo		2,914,481,417.00	2,689,720,905.00	224,760,512.00	8.36%
1503 Depreciacion Acumulada PPYE Modelo del costo (CR)		(822,523,185.00)	(746,410,794.00)	(76,112,391.00)	10.20%
17 Activos Intangibles distintos a la plusvalia	5	-	8,353,303.00	(8,353,303.00)	-100.00%
1701 Activos Intangibles		273,780,301.00	273,780,301.00	-	0.00%
1703 Amortizacion Acumulada		(273,780,301.00)	(265,426,998.00)	(8,353,303.00)	3.15%
Total Activo No Corriente		12,408,096,554.39	9,267,850,128.73	3,140,246,425.66	33.88%
TOTAL ACTIVO.		18,104,046,329.94	11,803,458,509.99	6,300,587,819.95	53.38%
PASIVO.					
Corriente					
21 Pasivos Financieros	6	3,313,446,506.19	856,751,962.75	2,456,694,543.44	286.75%
2101 Obligaciones Financieras al costo a corto plazo		185,612,389.19	138,947,470.75	46,664,918.44	33.58%
2120 Costos y gastos por pagar al costo		804,434,117.00	717,804,492.00	86,629,625.00	12.07%
2133 Acreedores varios al costo		2,323,400,000.00	-	2,323,400,000.00	0.00%
22 Impuestos, Gravámenes y Tasas	7	994,200,000.00	610,500,000.00	383,700,000.00	62.85%
2201 Retencion en la fuente		79,945,000.00	45,980,000.00	33,965,000.00	73.87%
2202 De Renta y Complementarios		809,437,000.00	482,227,000.00	327,210,000.00	67.85%
2204 De Industria y Comercio		104,818,000.00	82,293,000.00	22,525,000.00	27.37%
23 Beneficios a Empleados	8	87,547,932.00	56,627,164.00	30,920,768.00	54.60%
2301 Beneficios a Empleados a corto plazo		81,659,822.00	51,449,970.00	30,209,852.00	58.72%
2509 Otros descuentos de nómina		5,888,110.00	5,177,194.00	710,916.00	13.73%
Total Pasivo Corriente		4,395,194,438.19	1,523,879,126.75	2,871,315,311.44	188.42%
No Corriente					
21 Pasivos Financieros a Largo Plazo		903,520,169.00	355,991,895.00	547,528,274.00	153.80%
2101 Obligaciones Financieras a largo plazo		254,039,534.00	172,087,676.00	81,951,858.00	
2133 Acreedores varios al costo		649,480,635.00	183,904,219.00	465,576,416.00	253.16%
Total Pasivo No Corriente	10	903,520,169.00	355,991,895.00	547,528,274.00	153.80%
TOTAL PASIVO.		5,298,714,607.19	1,879,871,021.75	3,418,843,585.44	181.87%
PATRIMONIO.					
3101 Capital Suscrito y pagado		700,000,000.00	700,000,000.00	-	0.00%
3502 Resultados Acumuladas		7,282,547,570.24	4,084,778,476.58	3,197,769,093.66	78.29%
3501 Resultados del Ejercicio		2,881,744,234.51	3,553,076,770.66	(671,332,536.15)	-18.89%
3301 Reservas Obligatorias		825,013,618.00	469,705,941.00	355,307,677.00	75.64%
3504 Otros Resultados Integrales		1,116,026,300.00	1,116,026,300.00	-	0.00%
TOTAL PATRIMONIO.	11	12,805,331,722.75	9,923,587,488.24	2,881,744,234.51	29.04%
TOTAL PASIVO Y PATRIMONIO.		18,104,046,329.94	11,803,458,509.99	6,300,587,819.95	53.38%

FREDY MARTIN CERQUERA CABRERA
Representante Legal


ANDREA MORALES CALDERON
Contador Público
T. P. 222771-T

LEIDY MARITZA GARCIA CAYCEDO
Revisor Fiscal
T. P. 319165-T



EXPERTOS EN TELE RADIOLOGÍA FC S. A. S.
Nit 900.833.836 - 1
ESTADO DE RESULTADO INTEGRAL
a 31 de Diciembre de

	Nota No.	En pesos colombianos		VARIACIONES 2025-2024	
		2025	2024	ABSOLUTA	PORCENTUAL
4101 Ingresos de Actividades Ordinarias	12	\$ 14,141,234,720.00	\$ 11,914,757,479.00	\$ 2,264,727,191.50	17.39%
6101 (-) Costo de Operación y Prestación de Servicios	13	\$ 8,572,378,187.00	\$ 6,409,318,766.00	\$ 2,226,477,241.00	18.69%
(=) Ganancia Bruta		\$ 5,568,856,533.00	\$ 5,505,438,713.00	\$ 63,417,820.00	1.15%
42 (+) Otros Ingresos en operación	14	\$ 1,152,050,346.60	\$ 1,133,457,109.52	\$ 18,593,237.08	1.64%
Ganancias en inversiones en negocios conjuntos al costo					
4201 costo		\$ 1,147,580,078.00	\$ 1,109,330,127.50	\$ 38,249,950.50	3.45%
4211 Recuperaciones		\$ 4,442,744.00	\$ 24,120,328.00	-\$ 19,677,584.00	-81.58%
4212 Indemnizaciones		\$ -	\$ -	\$ -	0.00%
4214 Diversos		\$ 27,524.60	\$ 6,654.02	\$ 20,870.58	313.65%
61 (-) Otro Costos en operación	13	\$ 547,080,450.00	\$ 622,480,641.00	-\$ 75,400,191.00	-12.11%
6101 Costos de cuentas en participación		\$ 470,968,059.00	\$ 542,018,394.00	-\$ 71,050,335.00	-13.11%
6101 Depreciación activos fijos		\$ 76,112,391.00	\$ 80,462,247.00	-\$ 4,349,856.00	-5.41%
51 (-) Gastos de Administración	16	\$ 2,286,055,582.01	\$ 1,775,318,161.36	\$ 510,737,420.65	28.77%
5101/5106 Gastos de Personal		\$ 1,362,656,068.00	\$ 1,030,266,876.00	\$ 332,389,192.00	32.26%
5107 Gastos por Honorarios		\$ 37,116,747.00	\$ 53,688,000.00	-\$ 16,571,253.00	-30.87%
Gastos por impuestos distintos de gastos por impuestos a las ganancias					
5108		\$ 128,813,000.00	\$ 86,053,400.00	\$ 42,759,600.00	49.69%
5109 Arrendamientos Operativos		\$ 17,596,269.00	\$ 15,290,062.00	\$ 2,306,207.00	15.08%
5111 Contribuciones y Afiliaciones		\$ 11,550,544.00	\$ 8,265,211.00	\$ 3,285,333.00	39.75%
5112 Seguros		\$ 71,147,304.00	\$ 55,404,100.00	\$ 15,743,204.00	28.42%
5113 Servicios		\$ 527,784,803.01	\$ 429,762,870.00	\$ 98,021,933.01	22.81%
5114 Gastos legales		\$ 7,176,619.00	\$ 3,405,645.00	\$ 3,770,974.00	110.73%
5115 Gastos de reparación y mantenimiento		\$ 16,929,377.00	\$ 53,806,575.00	-\$ 36,877,198.00	-68.54%
5116 Adecuacion e Instalación		\$ 828,800.00	\$ 3,709,420.00	-\$ 2,880,620.00	-77.66%
5118 Depreciación activos fijos		\$ -	\$ -	\$ -	0.00%
5117 Gastos de transporte		\$ 74,356,562.00	\$ 17,537,682.00	\$ 56,818,880.00	323.98%
5130 Amortizaciones		\$ 8,353,303.00	\$ 8,654,117.36	-\$ 300,814.36	-3.48%
5136 Otros Gastos de administracion		\$ 21,746,186.00	\$ 9,474,203.00	\$ 12,271,983.00	129.53%
54 (-) Otros Gastos	17	\$ 51,101,617.79	\$ 88,995,945.95	-\$ 37,894,328.16	-42.58%
5401 Otros Gastos		\$ 51,101,617.79	\$ 88,995,945.95	-\$ 37,894,328.16	-42.58%
(=) Ganancia por Actividades de Operación		\$ 3,836,669,229.80	\$ 4,152,101,074.21	-\$ 315,431,844.41	-7.60%
42 (+) Otros Ingresos no operacionales	15	\$ 9,246,644.84	\$ 38,491,387.83	-\$ 29,244,742.99	-75.98%
Inteseses por transacciones con no vinculados económicos ni partes relacionadas					
420117		\$ 18.25	\$ 7,871,828.30	\$ 18.25	0.00%
4209 Ganancia x venta o disposición de propiedad planta y equipo		\$ -	\$ -	\$ -	-
4215 Ajustes por diferencia al cambio		\$ 9,246,626.59	\$ 30,619,559.53	-\$ 21,372,932.94	-69.80%
5301 (-) Costos Financieros	18	\$ 154,734,640.13	\$ 155,288,691.38	-\$ 554,051.25	-0.36%
(=) Ganancia antes de Impuestos		\$ 3,691,181,234.51	\$ 4,035,303,770.66	-\$ 344,122,536.15	-8.53%
5501 (-) Gastos por Impuestos a la Ganancia		\$ 809,437,000.00	\$ 482,227,000.00	\$ 327,210,000.00	67.85%
(=) Ganancia Neta		\$ 2,881,744,234.51	\$ 3,553,076,770.66	-\$ 671,332,536.15	-18.89%
Resultado Integral Total		\$ 2,881,744,234.51	\$ 3,553,076,770.66	-\$ 671,332,536.15	-18.89%


FREDY MARTIN CERQUERA CABRERA
Representante Legal


ANDREA MORALES CALDERON
Contador Público
T. P. 222771-T


LEIDY MARITZA GARCIA CAYCEDO
Revisor Fiscal
T. P. 319165-T



EXPERTOS EN TELE RADIOLOGÍA FC S. A. S.
Nit 900.833.836 - 1
ESTADO DE FLUJOS DE EFECTIVO
a 31 de Diciembre de

	2025	En pesos colombianos 2024
<i>Flujos de efectivo por actividades de operación:</i>		
Ganancia del año	2,881,744,234.51	3,553,076,770.66
Ajustes por ingresos y gastos que no requirieron uso de efectivo:		
Costos y gastos por depreciación	76,112,391.00	80,462,247.00
Costos y gastos por amortización	8,353,303.00	8,654,117.36
Cambios en el capital de trabajo:		
Aumento de inversiones	-	300,000,000.00
Aumento de cuentas comerciales por cobrar	(2,405,414,466.00)	(744,897,838.99)
Aumento de cuentas x cobrar vinculados economicos	-	-
Aumento de Anticipos no financieros	(349,019,342.00)	-
Aumento del activo por impuestos corrientes	(423,256,365.96)	(101,266,302.64)
Aumento de deudores varios	(3,003,643,953.17)	(3,144,329,735.77)
Aumento de pasivos de corto plazo	2,871,315,311.44	171,185,546.98
Efectivo neto proveniente de actividades de operación	(343,808,887.18)	122,884,804.60
<i>Flujos de efectivo por actividades de inversión:</i>		
Pagos por compra de propiedades, planta y equipos	(224,760,512.00)	(2,789,781.00)
Pagos por compra de intangible	-	(14,319,948.00)
Efectivo proveniente de actividades de inversión	(224,760,512.00)	(17,109,729.00)
<i>Flujos de efectivo por actividades de financiación:</i>		
Disminución de pasivos de largo plazo	547,528,274.00	22,438,179.00
Aportaciones de accionistas	-	-
Ganancias Acumuladas	(355,307,677.00)	(212,672,168.00)
Reservas Obligatorias	355,307,677.00	212,672,168.00
Dividendos decretados a accionistas	-	-
Efectivo proveniente de actividades de financiación	547,528,274.00	22,438,179.00
<i>Efectivo y equivalentes al efectivo:</i>		
Aumento y/o Disminución del efectivo	(21,041,125.18)	128,213,254.60
Efectivo al inicio del periodo	143,596,190.26	15,382,935.66
Efectivo al final del periodo	122,555,065.08	143,596,190.26

FREDY MARTIN CERQUERA CABRERA
Representante Legal

ANDREA MORALES CALDERON
Contador Público
T. P. 222771-T

LEIDY MARITZA GARCIA CAYCEDO
Revisor Fiscal
T. P. 319165-T



EXPERTOS EN TELE RADIOLOGÍA FC S. A. S.
Nit 900.833.836 - 1
ESTADO DE CAMBIOS EN EL PATRIMONIO
a 31 de Diciembre de

	Capital Suscrito y pagado	Resultados Acumuladas	Resultados del Ejercicio	En pesos colombianos Superavit x valorización	Reservas Obligatorias	Total Patrimonio
Saldo a 01 de Enero de 2023	700,000,000.00	2,170,728,960.64	2,126,721,683.94	1,116,026,300.00	257,033,773.00	6,370,510,717.58
Corrección de un error de periodo anterior						-
Cambios en políticas contables						-
Saldo reexpresado a 01 de Enero de 2023	700,000,000.00	2,170,728,960.64	2,126,721,683.94	1,116,026,300.00	257,033,773.00	6,370,510,717.58
Resultado del ejercicio			3,553,076,770.66			3,553,076,770.66
Otro resultado integral del ejercicio						-
Superavit x valorización Activos fijos				-		-
Reclasificaciones de Patrimonio		1,914,049,515.94	(2,126,721,683.94)		212,672,168.00	-
Aportaciones de accionistas	-					-
Dividendos decretados a accionistas						-
Saldo reexpresado a 31 de Diciembre de 2024	700,000,000.00	4,084,778,476.58	3,553,076,770.66	1,116,026,300.00	469,705,941.00	9,923,587,488.24
Saldo a 01 de Enero de 2024	700,000,000.00	4,084,778,476.58	3,553,076,770.66	1,116,026,300.00	469,705,941.00	9,923,587,488.24
Corrección de un error de periodo anterior						-
Cambios en políticas contables						-
Saldo reexpresado a 01 de Enero de 2024	700,000,000.00	4,084,778,476.58	3,553,076,770.66	1,116,026,300.00	469,705,941.00	9,923,587,488.24
Resultado del ejercicio			2,881,744,234.51			2,881,744,234.51
Otro resultado integral del ejercicio						-
Superavit x valorización Activos fijos						-
Aportaciones de accionistas	-					-
Reclasificaciones de Patrimonio		3,197,769,093.66	(3,553,076,770.66)		355,307,677.00	(0.00)
Dividendos decretados a accionistas						-
Saldo reexpresado a 31 de Diciembre de 2025	700,000,000.00	7,282,547,570.24	2,881,744,234.51	1,116,026,300.00	825,013,618.00	12,805,331,722.75

FREDY MARTIN CERQUERA CABRERA
Representante Legal

ANDREA MORALES CALDERON
Contador Público
T. P. 222771-T

LEIDY MARITZA GARCIA CAYCEDO
Revisor Fiscal
T. P. 319165-T



EXPERTOS EN TELE RADIOLOGÍA FC S. A. S.
Nit 900.833.836 - 1

NOTAS A LOS ESTADOS FINANCIEROS

a 31 de Diciembre de **2,025** **2,024**

1. Notas de carácter general.

1.1. Entidad reportante.

El ente que informa es la sociedad de carácter mercantil Expertos en Tele Radiología FC S.A.S., en adelante La Empresa, constituida en la República de Colombia por medio de documento privado de fecha 20 de marzo de 2015.

Su registro mercantil en la Cámara de Comercio de Neiva se identifica con la matrícula número 267017 y su número de identificación tributaria - NIT es el 900.833.836-1 de acuerdo con el Registro Único Tributario - RUT de la DIAN.

El negocio o empresa que desarrolla la entidad pertenece al ramo de la medicina en las áreas de apoyo diagnóstico, especializada en la interpretación de imágenes diagnosticas como rayos X, TAC, tomografía axial computarizada, resonancia, mamografía y demás.

Expertos en Tele Radiología FC S. A. S. organiza su Sistema de Información Financiera a través unidades de responsabilidad de forma integrada, documentando y actualizando sus procesos contables en función del organigrama implementado por La Empresa.

En este sentido, La Empresa implementa mecanismos de control y verificación de las actividades propias de su proceso contable, para garantizar que la Información Financiera cumpla con los estándares conceptuales y técnicos de las NIC-NIIF Pymes.

El proceso contable de Expertos en Tele Radiología FC S. A. S. se interrelaciona con los demás procesos de La Empresa, conformando una estructura organizacional que permite registrar las operaciones económicas y financieras en tiempo oportuno y con las características requeridas conforme a las NIC-NIIF Pymes.

1.2. Cumplimiento de las NIC-NIIF Pymes.

Los estados financieros se han preparado cumpliendo con la totalidad de los estándares que conforman las Normas Internacionales de Información Financiera para Pymes, en adelante NIC-NIIF Pymes, declaración que se realiza de forma explícita y sin reservas.

Si bien el IASB prevé que en un número limitado de situaciones es posible que existan conflictos de aplicación entre el Marco Conceptual y alguna de las NIC-NIIF específicas, en el caso de Expertos en Tele Radiología FC S. A. S. dichos conflictos de aplicación no se dan, por lo que se manifiesta expresamente la correspondencia en todos los elementos, conceptos y postulados del Marco Conceptual con las NIC-NIIF Pymes específicas.

En la determinación de las Políticas Contables de Expertos en Tele Radiología FC S. A. S. se ha considerado la aplicación de la totalidad de las Secciones de las NIC-NIIF Pymes, sin limitaciones por motivo de que algún efecto no sea significativo, ni por ninguna otra circunstancia.

2. Notas de carácter específico

Nota No. 1

Efectivo y Equivalente al Efectivo:

En los estados financieros de Expertos en Tele Radiología FC S. A. S. se registran como "Efectivo" tanto el Efectivo propiamente dicho como los depósitos bancarios a la vista, incluyendo como "Equivalente al Efectivo" las inversiones a corto plazo de gran liquidez, enmarcándose todos estos en la definición de Activos Financieros prevista en las Secciones 11 y 12 de las NIC-NIIF Pymes "Instrumentos Financieros Básicos" y "Otros Temas Relacionados con los Instrumentos Financieros"

DESCRIPCION	2,025	2,024
CAJA GENERAL	87,629.00	314,197.00
CAJAS MENORES	500,000.00	500,000.00
BANCOS CUENTAS CORRIENTES-MONEDA NACIONAL	121,783,105.71	142,740,031.14
BANCOS CUENTAS DE AHORRO-BANCO MONEDA NACIONAL	184,330.37	41,962.12
TOTALES	122,555,065.08	143,596,190.26

Nota No. 2**Inversiones en Negocios Conjuntos**

Corresponde a participación en un Equipo Médico ubicado en la Clínica Uros S.A., del cual mensualmente se distribuyen utilidades, estas se facturan.

DESCRIPCION	2,025	2,024
CUENTAS EN PARTICIPACION	400,000,000.00	400,000,000.00
TOTALES	400,000,000.00	400,000,000.00

Nota No. 3**Cuentas por Cobrar**

En estas Cuentas por Cobrar, cuya naturaleza corresponde a la de un Activo Financiero, se destacan principalmente las de origen comercial: clientes.

Expertos en Tele Radiología FC S. A. S. evalúa permanentemente los riesgos inherentes a estos Activos Financieros, destacándose los de crédito, liquidez y de mercado

DESCRIPCION	2,025	2,024
DEUDORES DEL SISTEMA- PRECIO DE LA TRANSACCIÓN - VALOR NOMINAL	3,979,151,624.38	1,538,028,389.38
DEUDORES VARIOS	10,319,830,667.90	7,316,186,714.73
RECLAMACIONES	126,222.00	35,834,991.00
ACTIVOS NO FINANCIEROS-ANTICIPOS	349,019,342.00	0.00
TOTALES	14,648,127,856.28	8,890,050,095.11

Durante el periodo evaluado, no se reconocieron deterioros por mora en el recaudo de cartera y los flujos de efectivo generados se utilizaron para mantener la capacidad operativa existente, sin que tuviesen efecto los riesgos de liquidez derivados de los activos y pasivos financieros.

Cartera por Edades

Los saldos de edades de cartera al corte, son como sigue:

DESCRIPCION	2,025	2,024
CARTERA AL DIA	3,979,151,624.38	1,538,028,389.38
TOTALES	3,979,151,624.38	1,538,028,389.38

Anticipos de Impuestos y contribuciones o saldos a favor:

El rubro de activo por impuestos corrientes, es decir, aquellos causados como abono a cuenta, anticipos o saldos a favor, corresponde a:

DESCRIPCION	2,025	2,024
RETENCION EN LA FUENTE	329,381,389.68	244,121,700.68
IMPUESTO DE INDUSTRIA Y COMERCIO RETENIDO	63,416,998.56	24,023,384.26
RETENCION DE IMPUESTO SOBRE LA RENTA PARA LA EQUID	441,592,788.34	143,953,725.68
OTROS ANTICIPOS DE IMPUESTOS Y CONTRIBUCIONES	7,014,000.00	6,050,000.00
TOTALES	841,405,176.58	418,148,810.62

Nota No. 4**Propiedades, Planta y Equipo:**

Para el desarrollo de su empresa, Expertos en Tele Radiología FC S. A. S. ha invertido recursos en la adquisición y conformación de Propiedades, Planta y Equipos, destacándose elementos de activos como: equipos de oficina, equipos de cómputo y comunicación y equipos médico científicos, entre otros.

Estos son activos que se esperan usar durante más de un periodo y su uso se destina a la actividad mercantil que desarrolla Expertos en Tele Radiología FC S. A. S. tanto en los procesos operacionales como administrativos.

Conforme al principio de reconocimiento, Expertos en Tele Radiología FC S. A. S. evalúa todos los costos de las Propiedades, Planta y Equipos en el momento en que incurre en ellos. Estos costos comprenden los incurridos inicialmente para adquirir o construir el activo y los incurridos posteriormente para añadirlo, sustituir parte de él o mantenerlo, sin incluir los costos derivados del mantenimiento, los cuales se reconocen en el resultado del ejercicio.

DESCRIPCION	2,025	2,024
CONSTRUCCIONES Y EDIFICACIONES-OFICINA	1,781,026,300.00	1,781,026,300.00
EQUIPO DE OFICINA-EQUIPOS	39,036,317.00	32,166,517.00
EQUIPO DE COMPUTACION Y COMUNICACION-EQ PROCESAMIE	228,257,657.00	221,203,231.00
EQUIPO MEDICO CIENTIFICO-EQUIPO INVESTIGACION	826,571,663.00	615,735,377.00
EQUIPO DE TRANSPORTE TERRESTRE-AUTOS CAMIONETAS CA	0.00	0.00
PLANTAS Y REDES-PLANTAS DE GENERACION DIESEL GASOL	39,589,480.00	39,589,480.00
DEP CONSTRUCCIONES Y EDIFICACIONES	-77,583,310.00	-64,283,314.00
DEP EQUIPO DE OFICINA	-29,116,553.00	-26,526,305.00
DEP EQUIPO DE COMPUTACION Y COMUNICACION	-209,068,711.00	-208,599,597.00
DEP EQUIPO MÉDICO CIENTÍFICO	-476,402,707.00	-420,608,618.00
DEP PLANTAS Y REDES	-30,351,904.00	-26,392,960.00
TOTALES	2,091,958,232.00	1,943,310,111.00

Nota No. 5**Activos Intangibles**

Expertos en Tele Radiología FC S. A. S. reconoce como activos intangibles aquellos de carácter identificable, no monetarios y sin apariencia física, de los cuales se esperan recibir beneficios económicos futuros cuantificables.

La expectativa probable de recibir beneficios económicos futuros puede verse representada ya sea por la generación de ingresos en actividades ordinarias, por la disminución de costos o por cualquier otro tipo de rendimientos vinculados directamente con el activo.

DESCRIPCION	2,025	2,024
LICENCIAS	273,780,301.00	273,780,301.00
AMORTIZACIÓN ACUMULADA - LICENCIAS	-273,780,301.00	-265,426,998.00
TOTALES	0.00	8,353,303.00

Nota No. 6**Pasivos Financieros****Obligaciones Financieras al costo:**

Este rubro registra el monto del capital de las obligaciones contraídas por la empresa, en moneda nacional o extranjera, con establecimientos bancarios

DESCRIPCION	2,025	2,024
OBLIGACIONES FINANCIERAS AL COSTO	185,612,389.19	138,947,470.75
TOTALES	185,612,389.19	138,947,470.75

Cuentas por pagar

Por regla general, Expertos en Tele Radiología FC S. A. S. clasifica sus instrumentos financieros de deuda como "Pasivo", a menos que estos no incorporen una obligación contractual de entregar efectivo u otro activo financiero, o de intercambiar activos y pasivo financieros, caso en el cual los reconocerá como Instrumentos de Patrimonio.

DESCRIPCION	2,025	2,024
COSTOS Y GASTOS POR PAGAR AL COSTO	804,434,117.00	717,804,492.00
ACREEDORES VARIOS AL COSTO	2,323,400,000.00	0.00
TOTALES	3,127,834,117.00	717,804,492.00

Total Pasivos Financieros **3,313,446,506.19** **856,751,962.75**

Nota No. 7**Pasivo por Impuestos Corrientes:**

Son aquellos impuestos causados y pendientes por pagar a la fecha de corte del periodo en que se informa, corresponde a:

DESCRIPCION	2,025	2,024
RETENCION EN LA FUENTE	79,945,000.00	45,980,000.00
DE INDUSTRIA Y COMERCIO	104,818,000.00	82,293,000.00
DE RENTA Y COMPLEMENTARIOS	809,437,000.00	482,227,000.00
TOTALES	994,200,000.00	610,500,000.00

Nota No. 8**Beneficios a Empleados:**

En desarrollo de su actividad económica, Expertos en Tele Radiología FC S. A. S. cuenta con la vinculación laboral de personas naturales que desempeñan funciones definidas por la empresa en su condición de empleador.

Al efecto, la entidad reconoce en sus estados financieros costos, gastos y pasivos derivados de tales relaciones contractuales, de las cuales se derivan prestaciones sociales relacionadas y otras obligaciones parafiscales a cargo de la Expertos en Tele Radiología FC S. A. S.

En el periodo que se informa, el Pasivo de Expertos en Tele Radiología FC S. A. S. registra partidas de corto plazo originadas de estas relaciones laborales, correspondiente a salarios y a prestaciones legales establecidas por la Ley con plazo de pago determinado.

DESCRIPCION	2,025	2,024
BENEFICIOS A LOS EMPLEADOS A CORTO PLAZO	81,659,822.00	51,449,970.00
BENEFICIOS POST EMPLEO PENSIONES	0.00	0.00
OTROS DESCUENTOS DE NOMINA	5,888,110.00	5,177,194.00
TOTALES	87,547,932.00	56,627,164.00

Nota No. 9**Otros pasivos diferentes a instrumentos financieros**

Por regla general, Expertos en Tele Radiología FC S. A. S. clasifica sus Otros pasivos diferentes a instrumentos financieros como "Pasivo", a menos que estos no incorporen una obligación contractual de entregar efectivo u otro activo financiero, o de intercambiar activos y pasivo financieros, caso en el cual los reconocerá como Instrumentos de Patrimonio.

DESCRIPCION	2,025	2,024
ANTICIPOS RECIBIDOS DE CLIENTES	0.00	0.00
TOTALES	0.00	0.00

Nota No. 10**Pasivos no corrientes**

En el periodo informado, las cuentas por pagar con vencimiento mayor a un año, son las siguientes:

DESCRIPCION	2,025	2,024
OBLIGACIONES FINANCIERAS A LARGO PLAZO	254,039,534.00	172,087,676.00
ACREEDORES VARIOS AL COSTO	649,480,635.00	183,904,219.00
TOTALES	903,520,169.00	355,991,895.00

Nota No. 11
Patrimonio

Durante el periodo informado, Expertos en Tele Radiología FC S. A. S. mantuvo su capital autorizado, suscrito y pagado, sin adelantar procedimiento alguno de nueva emisión de acciones o reducción de su capital social.

DESCRIPCION	2,025	2,024
CAPITAL EMITIDO	700,000,000.00	700,000,000.00
RESERVA LEGAL	825,013,618.00	469,705,941.00
SUPERAVIT POR VALORIZACION	1,116,026,300.00	1,116,026,300.00
UTILIDADES ACUMULADAS	7,282,547,570.24	4,084,778,476.58
RESULTADOS DEL EJERCICIO	2,881,744,234.51	3,553,076,770.66
TOTALES	12,805,331,722.75	9,923,587,488.24

Nota No. 12

Ingresos de Actividades Ordinarias:

Los ingresos por actividades ordinarias de Expertos en Tele Radiología FC S. A. S. se originan fundamentalmente en el ramo de la medicina en las áreas de apoyo diagnóstico, especializada en la interpretación de imágenes diagnosticas como rayos X, TAC, tomografía axial computarizada resonancia, mamografía y demás.

DESCRIPCION	2,025	2,024
SERVICIOS SOCIALES Y DE SALUD	14,625,411,493.00	11,883,945,343.00
OTRAS ACTIVIDADES RELACIONADAS CON LA SALUD	356,600,000.00	259,600,000.00
DEVOLUCIONES Y DESCUENTOS EN VENTAS	-840,776,773.00	-228,787,864.00
TOTALES	14,141,234,720.00	11,914,757,479.00

Nota No. 13

Costo de Operación y Prestación de Servicios:

En los periodos de este informe financiero el rubro de costos en el estado de resultados se detalla así:

DESCRIPCION	2,025	2,024
MATERIALES Y SUMINISTROS A PACIENTES	7,390,850.00	2,602,495.00
IVA INSUMOS PARA PACIENTES	1,280,998.00	612,332.00
DOTACION PARA PACIENTES	31,000.00	3,200,000.00
CAPACITACION PERSONAL HONORARIOS RENTAS DE TRABAJO	15,600,000.00	0.00
CAPACITACION PERSONAL HONORARIOS RENTAS NO LABORALES	0.00	16,541,176.00
IVA CAPACITACION AL PERSONAL RENTAS NO LABORALES	0.00	178,823.00
HONORARIOS RADIOLOGOS RENTAS DE TRABAJO	180,606,488.00	383,640,089.00
HONORARIOS RADIOLOGOS RENTAS NO LABORALES	8,152,588,168.00	5,840,377,025.00
LICENCIA DE RECONOCIMIENTO DE VOZ	72,308,349.00	48,720,570.00
IVA LICENCIA RECONOCIMIENTO DE VOZ	5,340,878.00	9,256,910.00
SERVICIOS	152,648.00	1,380,400.00
SERVICIOS TECNOLOGO RX	160,000.00	980,000.00
SERVICIO DOSIMETRIA	1,267,200.00	1,267,200.00
ESTUDIOS PROCESADOS AQUILA	135,629,255.00	100,299,470.00
IVA SERVICIOS	22,353.00	262,276.00
TOTALES	8,572,378,187.00	6,409,318,766.00

Otros costos de operación

DESCRIPCION	2,025	2,024
COSTOS PARTICIPACION CLINICA UROS	470,968,059.00	317,361,353.00
COSTOS PARTICIPACION CLINICA PUTUMAYO	0.00	224,657,041.00
DEPRECIACION CONSTRUCCIONES Y EDIFICACIONES	13,299,996.00	13,299,996.00
DEPRECIACION EQUIPO DE OFICINA	2,590,248.00	2,035,392.00
DEPRECIACION EQUIPO DE COMPUTACION	0.00	824,790.00
DEPRECIACION EQUIPO DE COMUNICACION	469,114.00	5,185,327.00
DEPRECIACION EQUIPO MEDICO-CIENTIFICO	55,794,089.00	55,157,798.00
DEPRECIACION PLANTAS DE GENERACION DE ENERGIA	3,958,944.00	3,958,944.00
DEPRECIACION CAMIONETA TOYOTA PRADO	0.00	0.00
TOTALES	547,080,450.00	622,480,641.00

Total Costos por atención en Salud

9,119,458,637.00

7,031,799,407.00

Nota No. 14**Otros Ingresos:**

Además de los ingresos de actividades ordinarias, es normal que Expertos en Tele Radiología FC S. A. S. obtenga otros ingresos por ganancias derivadas en operaciones extraordinarias o de aprovechamiento de negocio, distintos también de los ingresos financieros, los cuales son reconocidos en este rubro de "Otros Ingresos".

DESCRIPCION	2,025	2,024
GANANCIAS EN INVERSIONES EN NEGOCIOS CONJUNTOS MEDIDOS AL C	1,147,580,078.00	1,109,330,127.50
RECUPERACIONES	4,442,744.00	24,120,328.00
INDEMNIZACIONES	0.00	0.00
DIVERSOS	27,524.60	6,654.02
TOTALES	1,152,050,346.60	1,133,457,109.52

Nota No. 15**Ingresos Financieros**

A efectos de mostrar los resultados de la gestión financiera, La Empresa revela por separado los rubros de ingresos y costos financieros en el estado de resultados.

DESCRIPCION	2,025	2,024
INTESESES POR TRANSACCIONES CON NO VINCULADOS ECONÓMICOS NI PARTES RELACIONADAS	18.25	7,871,828.30
AJUSTE POR DIFERENCIA EN CAMBIO	9,246,626.59	30,619,559.53
GANANCIAS POR VENTA O DISPOSICIÓN DE ACTIVOS	0.00	0.00
TOTALES	9,246,644.84	38,491,387.83

Nota No. 16**Gastos Operacionales de Administración**

Los gastos operacionales de administración son los ocasionados en el desarrollo del objeto social principal de Expertos en Tele Radiología FC S.A.S. y registra, sobre la base de devengo, las sumas o valores en que se incurre durante el ejercicio, directamente relacionados con la gestión administrativa encaminada a la dirección, planeación, organización de las políticas establecidas para el desarrollo de la actividad operativa de la empresa, incluyendo básicamente las incurridas en las áreas ejecutiva, financiera, comercial, legal y administrativa

DESCRIPCION	2,025	2,024
SUELDOS Y SALARIOS	936,807,778.00	624,006,118.00
CONTRIBUCIONES IMPUTADAS	6,599,049.00	98,745,056.00
CONTRIBUCIONES EFECTIVAS	289,834,624.00	207,988,425.00
APORTES SOBRE LA NOMINA	21,354,000.00	11,331,500.00
PRESTACIONES SOCIALES	98,345,917.00	82,662,287.00
GASTOS DE PERSONAL DIVERSOS	9,714,700.00	5,533,490.00
GASTOS POR HONORARIOS	37,116,747.00	53,688,000.00
GASTOS POR IMPUESTOS DISTINTOS DE GASTOS POR IMPUESTOS A LAS GANANCIAS	128,813,000.00	86,053,400.00
ARRENDAMIENTOS OPERATIVOS	17,596,269.00	15,290,062.00
CONTRIBUCIONES Y AFILIACIONES	11,550,544.00	8,265,211.00
SEGUROS	71,147,304.00	55,404,100.00
SERVICIOS	527,784,803.01	429,762,870.00
GASTOS LEGALES	7,176,619.00	3,405,645.00
GASTOS DE REPARACION Y MANTENIMIENTO	16,929,377.00	53,806,575.00
ADECUACION E INSTALACIÓN	828,800.00	3,709,420.00
AMORTIZACIONES ACUMULADAS	8,353,303.00	8,654,117.36
GASTOS DE TRANSPORTE	74,356,562.00	17,537,682.00
OTROS GASTOS	21,746,186.00	9,474,203.00
TOTALES	2,286,055,582.01	1,775,318,161.36

Nota No. 17**Otros Gastos**

Este rubro que incluye todas aquellas erogaciones y pérdidas de elementos de activos que no clasifican para ser registrados como costos, gastos de administración ni costos financieros


DESCRIPCION	2,025	2,024
PERDIDA EN VENTA Y RETIRO DE BIENES	0.00	0.00
IMPUESTOS ASUMIDOS	30,068,351.36	74,107,328.00
EXTRAORDINARIOS	21,033,266.43	14,888,617.95
TOTALES	51,101,617.79	88,995,945.95

Nota No. 18**Costos Financieros**

Registra el valor de los gastos causados durante el período, en la ejecución de diversas transacciones con el objeto de obtener recursos para el cumplimiento de las actividades de la empresa o solucionar dificultades momentáneas de fondos.

Incluye conceptos tales como: intereses, gastos bancarios, descuentos comerciales y comisiones.

DESCRIPCION	2,025	2,024
GASTOS BANCARIOS	154,734,640.13	155,288,691.38
TOTALES	154,734,640.13	155,288,691.38


FREDY MARTIN CERQUERA CABRERA

Representante Legal


LEIDY MARITZA GARCIA CAYCEDO

Revisor Fiscal

T. P. 319165-T


ANDREA MORALES CALDERON

Contador Público

T. P. 222771-T



EXPERTOS EN TELE RADIOLOGÍA FC S. A. S.
Nit 900.833.836 - 1
INDICADORES FINANCIEROS
a 31 de Diciembre de

	Fórmula	2025	2024
Indicadores de Liquidez:			
Capital neto de trabajo	(Activo corriente - Pasivo corriente)	1,300,755,337	1,011,729,255
Razón corriente	(Activo corriente / Pasivo corriente)	1.30	1.66
Indicadores de Actividad:			
Rotación de activos fijos	(Ventas / Activo Fijo)	1.14	1.29
Rotación de activos totales	(Ventas / Activo total)	0.78	1.01
Indicadores de Rentabilidad:			
Margen bruto de utilidad	(Utilidad bruta / Ventas netas)	39.38%	46.21%
Margen operacional de utilidad	(Utilidad operacional / Ventas netas)	27.13%	34.85%
Margen neto de utilidad	(Utilidad neta / Ventas netas)	20.38%	29.82%
Margen de utilidad integral ORI	(Utilidad integral / Ventas netas)	20.38%	29.82%
Rendimiento del patrimonio	(Utilidad integral / Patrimonio)	22.50%	35.80%
Rendimiento del activo	(Utilidad integral / Activo total)	15.92%	30.10%
EBITDA	(Utilidad operacional + Depr. + Amort.)	3,921,134,924	4,241,217,439
Crecimiento EBITDA	(EBITDA actual / EBITDA anterior)	-7.55%	52.38%
Indicadores de Endeudamiento:			
Liquidez	(Pasivo corriente / Activo corriente)	77.16%	60.10%
Endeudamiento neto	(Total pasivo / Total activo)	29.27%	15.93%
Endeudamiento financiero	(Obligaciones financieras / Ventas netas)	1.31%	1.17%
Endeudamiento a corto plazo	(Pasivo corriente / Pasivo total)	82.95%	81.06%
Endeudamiento a largo plazo	(Pasivo No corriente / Pasivo total)	17.05%	18.94%
Apalancamiento total	(Pasivo total / Patrimonio)	41.38%	18.94%
Apalancamiento de corto plazo	(Pasivo de corto plazo / Patrimonio)	34.32%	15.36%

FREDY MARTIN CERQUERA CABRERA
Representante Legal

ANDREA MORALES CALDERON
Contador Público
T. P. 222771-T

LEIDY MARITZA GARCIA CAYCEDO
Revisor Fiscal
T. P. 319165-T

Neiva, 2 de marzo de 2026

Señores

SUPERINTENDENCIA NACIONAL DE SALUD

Bogotá D.C.

ASUNTO: CERTIFICACION ESTADOS FINANCIEROS AÑO 2025

Conforme a lo estipulado en el artículo 37 de la Ley 222 de 1995 y las demás normas reglamentarias, la Representante Legal y el Contador Público de Expertos en Tele Radiología FC S. A. S. suscriben estos Estados Financieros y sus Notas, a fin de certificar:

- a) Que los activos y pasivos de la sociedad existen, son cuantificables y verificables y las transacciones financieras se han registrado en el año correspondiente.
- b) Que todos los hechos económicos realizados han sido reconocidos, confirmando así la integridad de la información.
- c) Que los hechos económicos han sido correctamente clasificados, descritos y revelados.
- d) Que las afirmaciones que se derivan de las normas contables sobre existencia, derechos y obligaciones y valuación se cumplen satisfactoriamente en la preparación, clasificación y revelación de los estados financieros que se certifican.
- e) Que las cifras de los Estados Financieros han sido tomadas fielmente de los libros.


REPRESENTANTE LEGAL



FREDY MARTÍN CERQUERA CABRERA

C. C. No. 80.082.329 Bogotá

CONTADOR PUBLICO



ANDREA MORALES CALDERON

C.C. 1.075.265.425 Neiva
T.P. 222771-T



**DICTAMEN DE REVISORIA FISCAL
ESTADOS FINANCIEROS CONSOLIDADOS DE LA EMPRESA
EXPERTOS EN TELE RADIOLOGÍA FC S.A.S. NIT.900.833.836 - 1**

Neiva, 02 de Marzo de 2026

A los Señores: Miembros de la Asamblea General de Accionistas “**EXPERTOS EN TELE RADIOLOGÍA FC S.A.S**”

Señores Accionistas:

He auditado los balances generales consolidados de **EXPERTOS EN TELE RADIOLOGÍA FC S.A.S**, los correspondientes Estados consolidados de resultados, de cambios en el patrimonio, de flujos de efectivo y revelaciones, a 31 de diciembre de 2025 y el resumen de las principales políticas contables y otras notas explicativas.

La administración es responsable de la preparación y presentación de los estados financieros consolidados de acuerdo con los principios de contabilidad generalmente aceptados en Colombia. Esta responsabilidad incluye: Diseñar, implementar y mantener el control interno adecuado en la preparación y presentación de los estados financieros consolidados, que están libres de errores de importancia relativa, aplicando políticas contables apropiadas y haciendo estimaciones contables que sean razonables; una de mis funciones consiste en auditarlos y expresar una opinión sobre los mismos. Los estados financieros a 31 de diciembre 2025, del **EXPERTOS EN TELE RADIOLOGÍA FC S.A.S**, fueron dictaminados en limpio, bajo la responsabilidad de otro contador público.

Obtuve la información necesaria para cumplir mis funciones y llevar a cabo mi trabajo de acuerdo con normas de auditoría generalmente aceptadas en Colombia. Tales normas requieren que planifique y efectúe la auditoría para obtener una seguridad razonable acerca de si los estados financieros consolidados están libres de errores significativos. Una auditoría de estados financieros consolidados incluye examinar, sobre una base selectiva, la evidencia que soporta las cifras y las revelaciones en los estados financieros.

 Contador Público

 7.699.880

 TP: 96943 – T

herandoquinterom@hotmail.com.

3157999660

Cl 6B N° 19.32. Neiva (H)



REVISORIA Y CONTROL
Hernando Quintero Mora
Revisor Fiscal

Los procedimientos de auditoria seleccionados dependen del juicio profesional del auditor, incluyendo la evaluación de los riesgos de errores significativos en los estados financieros. En la evaluación del riesgo, el auditor considera el control interno de la entidad que es relevante para la preparación y presentación razonable de los estados financieros consolidados, con el fin de diseñar procedimientos de auditoría que sean apropiados en las circunstancias. Una auditoria también incluye, evaluar los principios de contabilidad utilizados y las estimaciones contables significativas hechas por la administración, así como evaluar la presentación general de los estados financieros de conformidad con las instrucciones y prácticas contables establecidas por la Ley 222 de 1995, las *Normas Internacionales de Información Financiera (NIIF) para Pequeñas y Medianas Empresas (NIIF para PYMES)* emitidas por la International Accounting Standards Board (IASB), adoptadas por Colombia mediante la ley 1314/2009, decretos compilatorios 2420/2015 y 2496/2015.

En mi opinión, los estados financieros antes mencionados, presentan razonablemente, en todos los aspectos de importancia material, la situación financiera consolidada de la empresa **EXPERTOS EN TELE RADIOLOGÍA FC S.A.S** del año 2025, los resultados consolidados de sus operaciones, los cambios consolidados en su patrimonio y sus flujos consolidados de efectivo por los años terminados en estas fechas, excepto por las observaciones presentadas en el informe de Revisoría Fiscal de **EXPERTOS EN TELE RADIOLOGÍA FC S.A.S.**

Mi opinión no contiene salvedades en relación con esta cuestión.

Cordialmente,

LEIDY MARITZA GARCIA CAYCEDO
Revisor Fiscal
T.P. 319165- T



Contador Público



7.699.880



TP: 96943 – T

hernandoquinterom@hotmail.com.

3157999660

Cl 6B N° 19.32. Neiva (H)

